

genial
investimentos

Quæst
CONSULTORIA E PESQUISA

G E N I A L

PESQUISAS

2 0 2 5

PESQUISA QUANTITATIVA



BRASIL

JANEIRO/2025





DATA DE COLETA

23 A 26/JANEIRO



PÚBLICO ALVO

BRASILEIROS COM 16 ANOS OU MAIS



MÉTODO DE COLETA

A COLETA DOS DADOS FOI REALIZADA POR MEIO DE ENTREVISTAS FACE-A-FACE ATRAVÉS DA APLICAÇÃO DE QUESTIONÁRIOS ESTRUTURADOS



ENTREVISTAS E MARGEM DE ERRO

4.500 ENTREVISTAS E MARGEM DE ERRO ESTIMADA DE 1 PONTO PERCENTUAL



FONTE DOS DADOS

TSE-2024, IBGE-PNADC 2024 E CENSO 2022



NÍVEL DE CONFIABILIDADE

95% NÍVEL DE CONFIANÇA



AMOSTRAGEM

CONGLOMERADOS EM 3 ESTÁGIOS: (1) NO PRIMEIRO ESTÁGIO **SORTEAMOS 250 MUNICÍPIOS** ATRAVÉS DO MÉTODO PPT (PROBABILIDADE PROPORCIONAL AO TAMANHO), COM BASE NA POPULAÇÃO ACIMA DE 16 ANOS; (2) NO SEGUNDO ESTÁGIO, SORTEAMOS SETORES CENSITÁRIOS COM PPT A PARTIR DO TAMANHO DA POPULAÇÃO POR SETOR; (3) NO TERCEIRO ESTÁGIO, DEFINIMOS UM NÚMERO FIXO DE HABITANTES A SER ENTREVISTADO, EM CADA SETOR, SEGUNDO AS COTAS DE REGIÃO, SEXO, FAIXA ETÁRIA, GRAU DE INSTRUÇÃO, RENDA FAMILIAR E POPULAÇÃO ECONOMICAMENTE ATIVA (PEA).



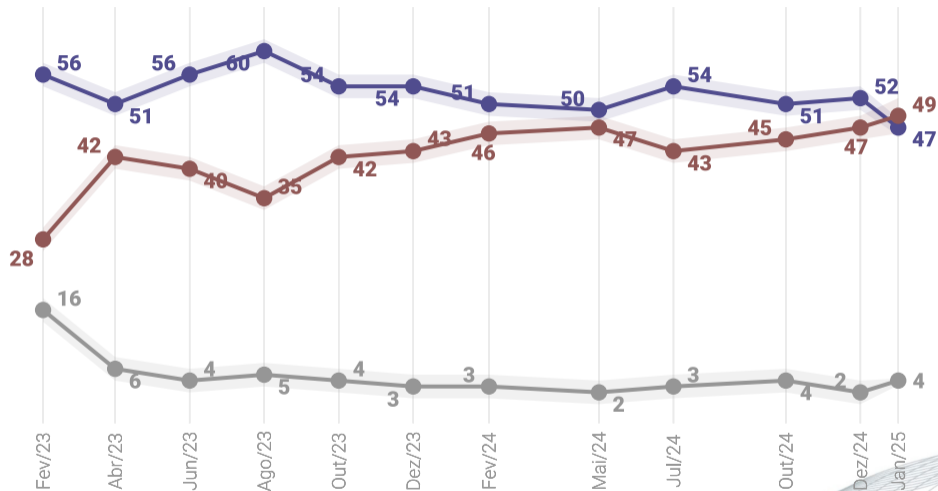
PÓS-ESTRATIFICAÇÃO

USAMOS UM ALGORITMO ITERATIVO DE CALIBRAÇÃO (RAKE) PARA TODOS OS PARÂMETROS QUE DIVERGIRAM MAIS DE 1% EM RELAÇÃO AOS DADOS DE REFERÊNCIA DO REGISTRO DA PESQUISA. COMPLEMENTARIAMENTE, USAMOS MODELO DE MRP PARA ESTIMATIVAS DE SUBGRUPOS DA POPULAÇÃO

APROVAÇÃO DO GOVERNO LULA



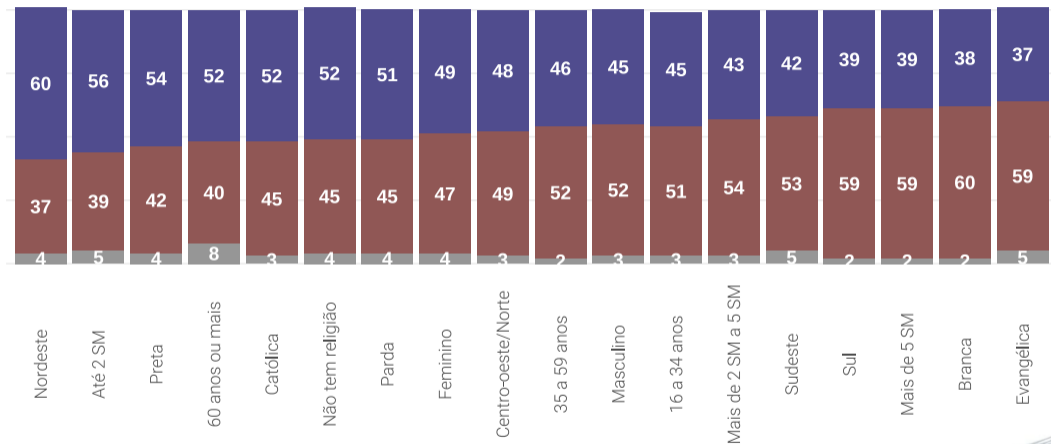
Aprovação do trabalho que o presidente Lula está fazendo



■ Aprova ■ Desaprova ■ NS/NR



Aprovação do trabalho que o presidente Lula está fazendo

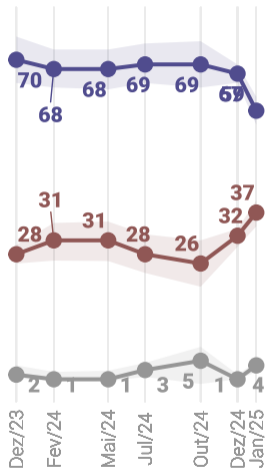


■ Aprova ■ Desaprova ■ NS/NR

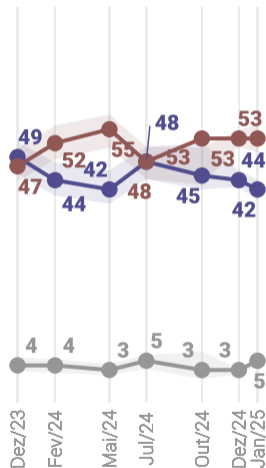


Aprovação do trabalho que o presidente Lula está fazendo | Região

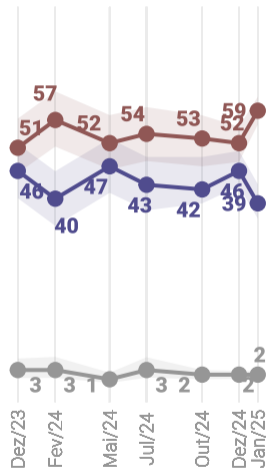
Nordeste



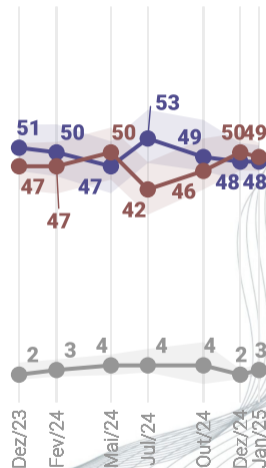
Sudeste



Sul



Centro-Oeste/Norte

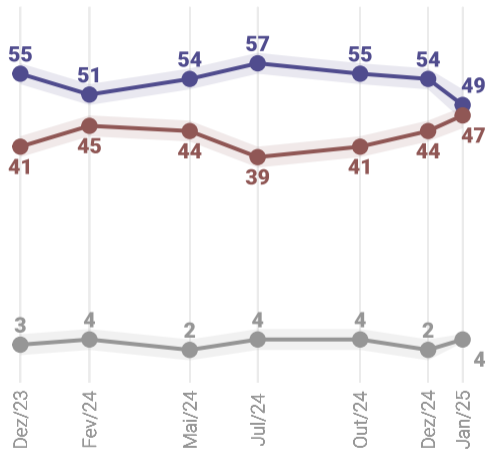


■ Aprova ■ Desaprova ■ NS/NR

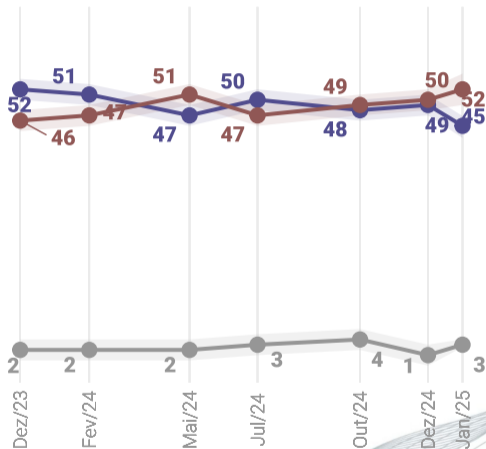


Aprovação do trabalho que o presidente Lula está fazendo | Sexo

Feminino



Masculino

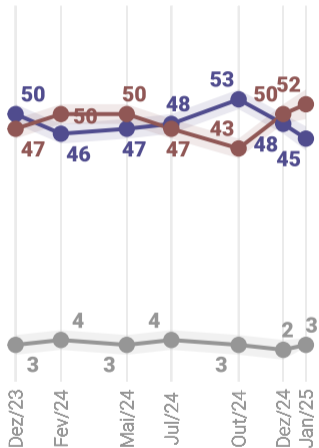


■ Aprova ■ Desaprova ■ NS/NR

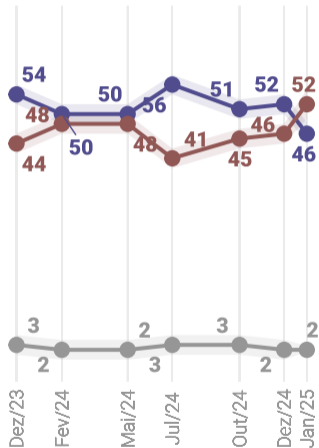


Aprovação do trabalho que o presidente Lula está fazendo | Faixa etária

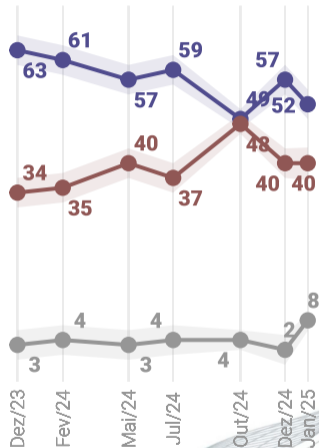
16 a 34 anos



35 a 59 anos



60 anos ou mais

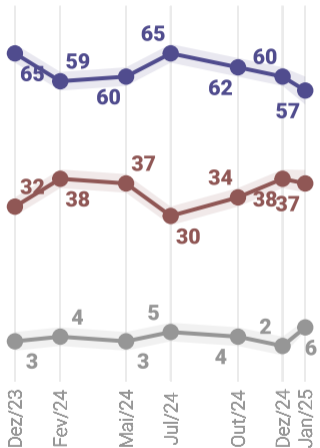


■ Aprova ■ Desaprova ■ NS/NR

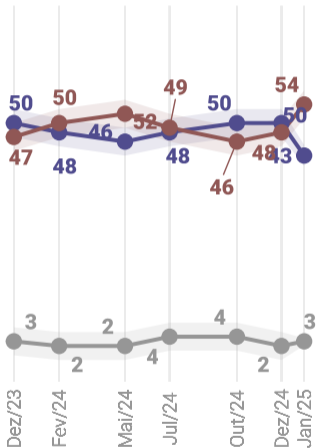


Aprovação do trabalho que o presidente Lula está fazendo | Escolaridade

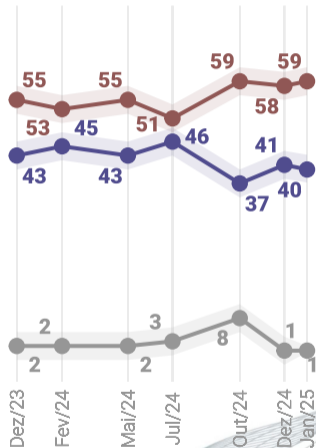
Ensino Fundamental



Ensino Médio



Ensino Superior

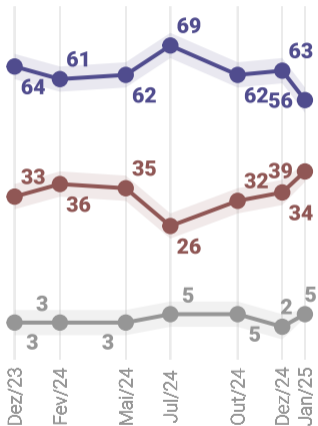


■ Aprova ■ Desaprova ■ NS/NR

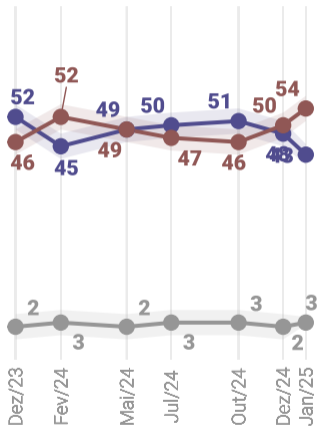


Aprovação do trabalho que o presidente Lula está fazendo | Renda domiciliar

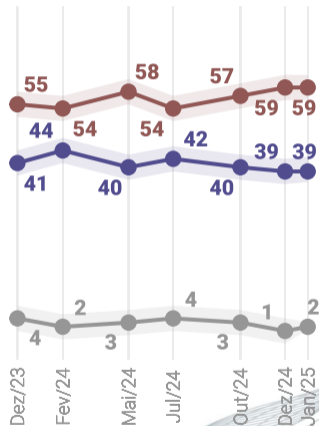
Até 2 SM



Mais de 2 SM a 5 SM



Mais de 5 SM

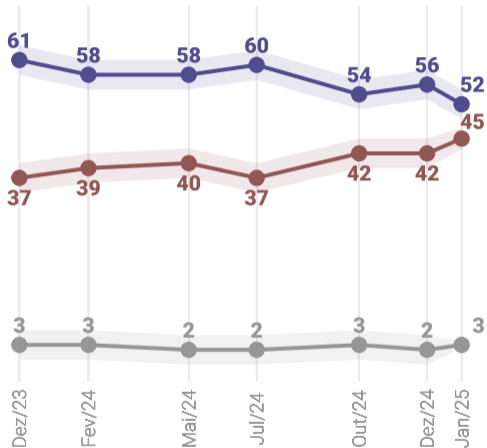


■ Aprova ■ Desaprova ■ NS/NR

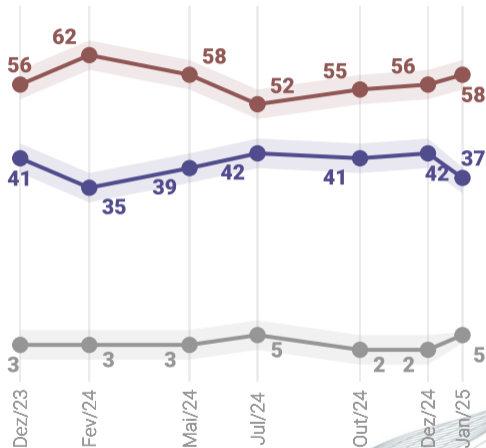


Aprovação do trabalho que o presidente Lula está fazendo | Religião

Católica



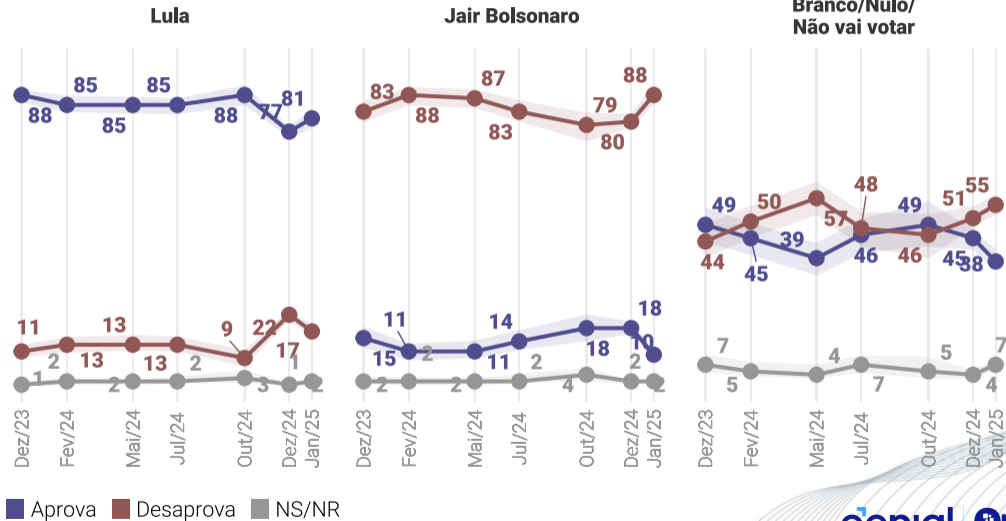
Evangélica



■ Aprova ■ Desaprova ■ NS/NR



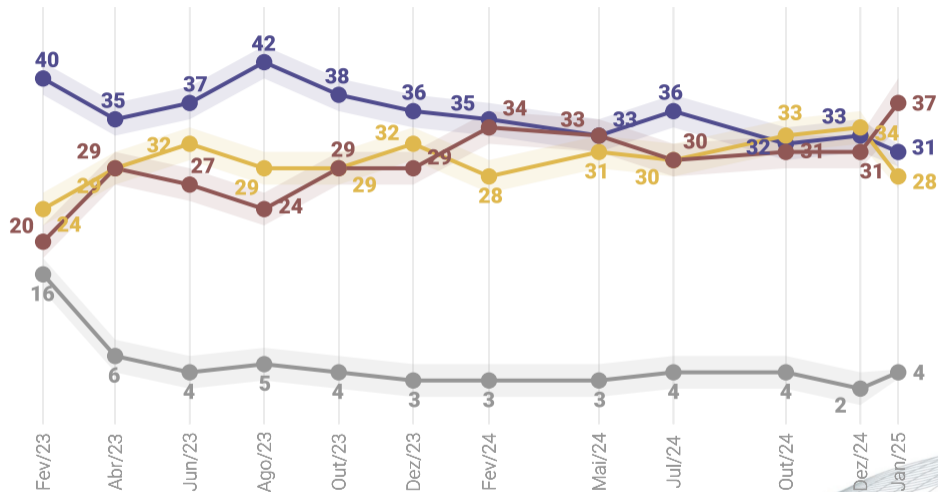
Aprovação do trabalho que o pres. Lula está fazendo | Voto Pres. 2ºT 2022



AVALIAÇÃO DO GOVERNO LULA



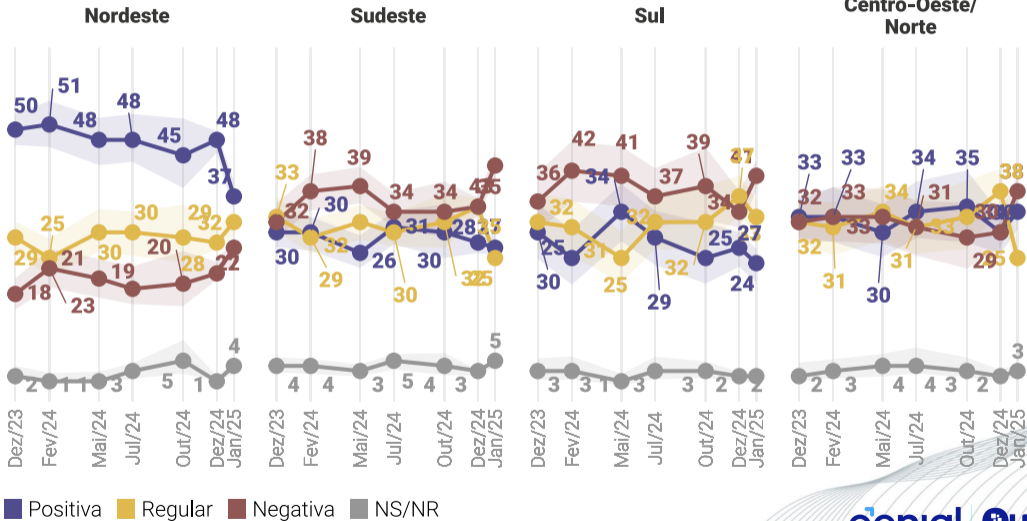
Avaliação do governo Lula



■ Positiva ■ Regular ■ Negativa ■ NS/NR



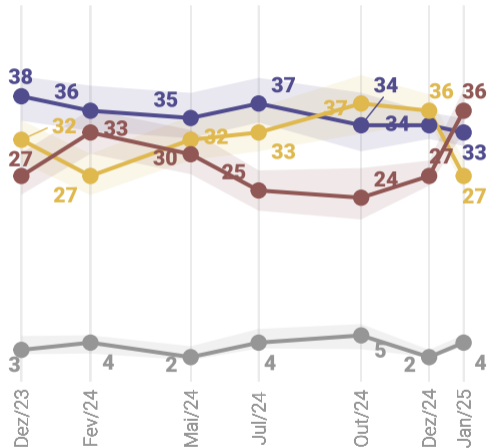
Avaliação do governo Lula | Região



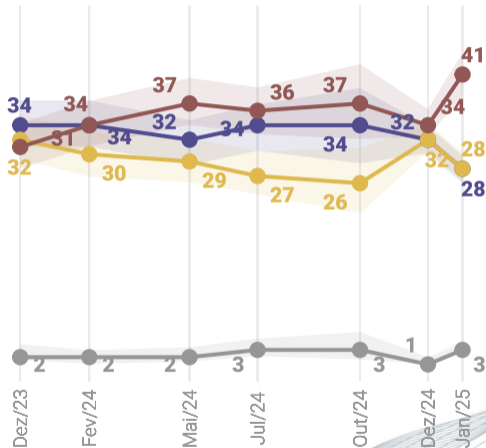


Avaliação do governo Lula | Sexo

Feminino



Masculino

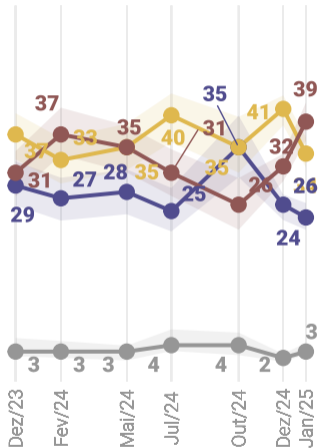


■ Positiva ■ Regular ■ Negativa ■ NS/NR

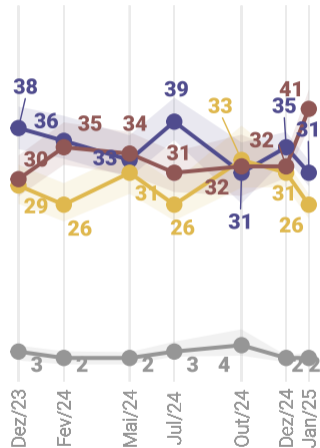


Avaliação do governo Lula | Faixa etária

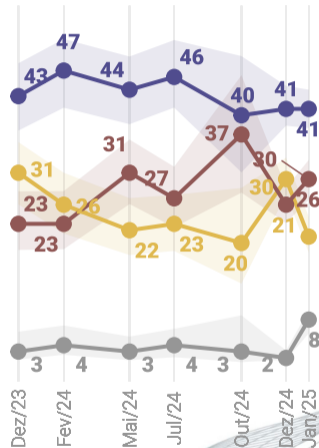
16 a 34 anos



35 a 59 anos



60 anos ou mais

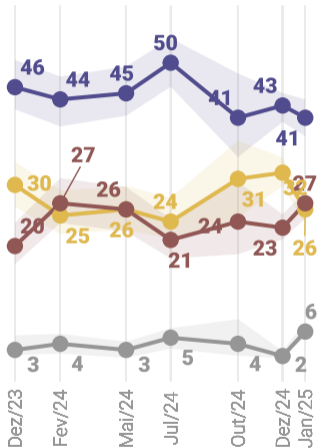


■ Positiva ■ Regular ■ Negativa ■ NS/NR

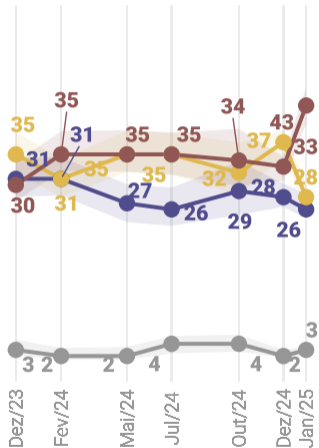


Avaliação do governo Lula | Escolaridade

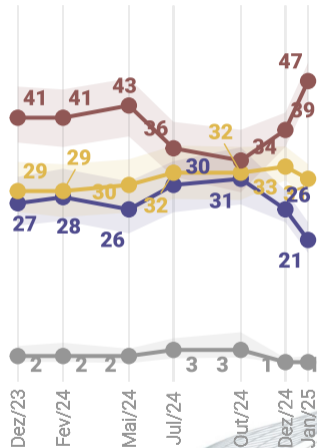
Ensino Fundamental



Ensino Médio



Ensino Superior

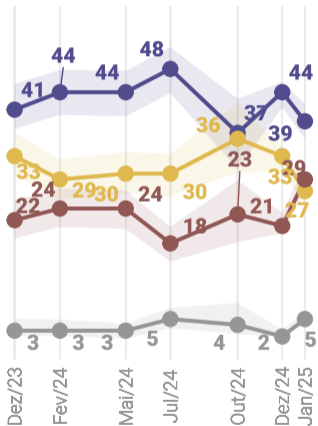


■ Positiva ■ Regular ■ Negativa ■ NS/NR

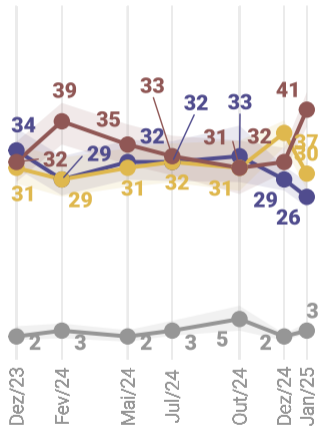


Avaliação do governo Lula | Renda domiciliar

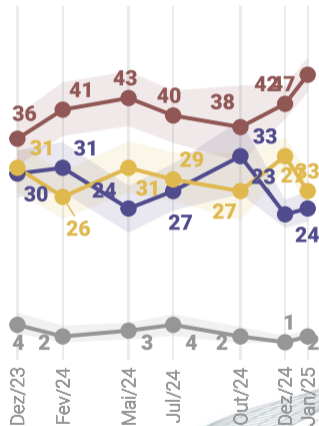
Até 2 SM



Mais de 2 SM a 5 SM



Mais de 5 SM

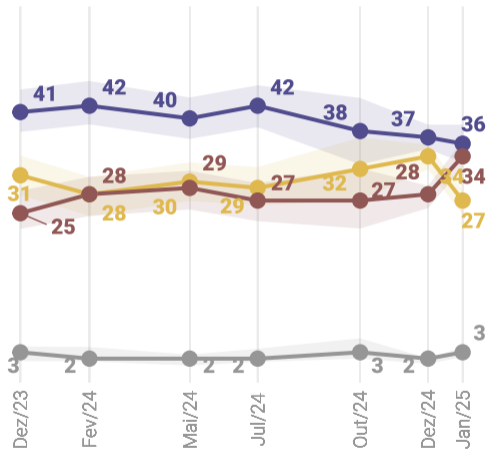


■ Positiva ■ Regular ■ Negativa ■ NS/NR

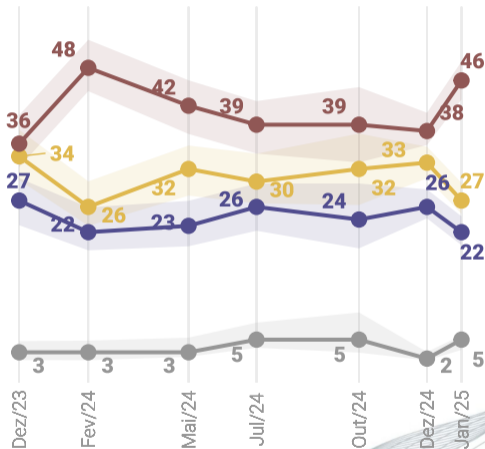


Avaliação do governo Lula | Religião

Católica



Evangélica

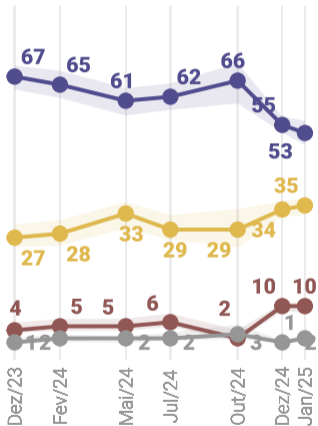


■ Positiva ■ Regular ■ Negativa ■ NS/NR

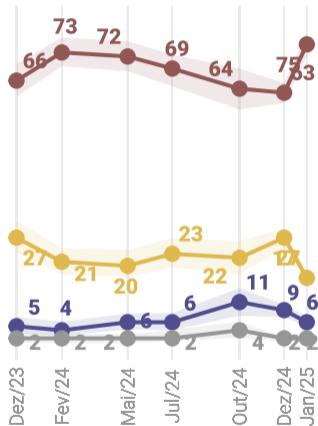


Avaliação do governo Lula | Voto Presidente 2ºT 2022

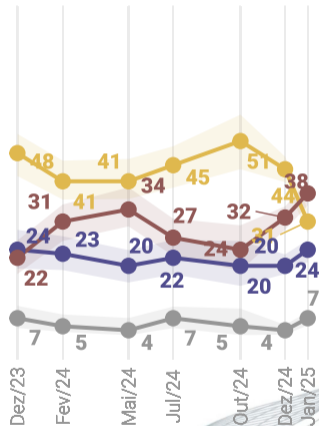
Lula



Jair Bolsonaro



Branco/Nulo/ Não vai votar

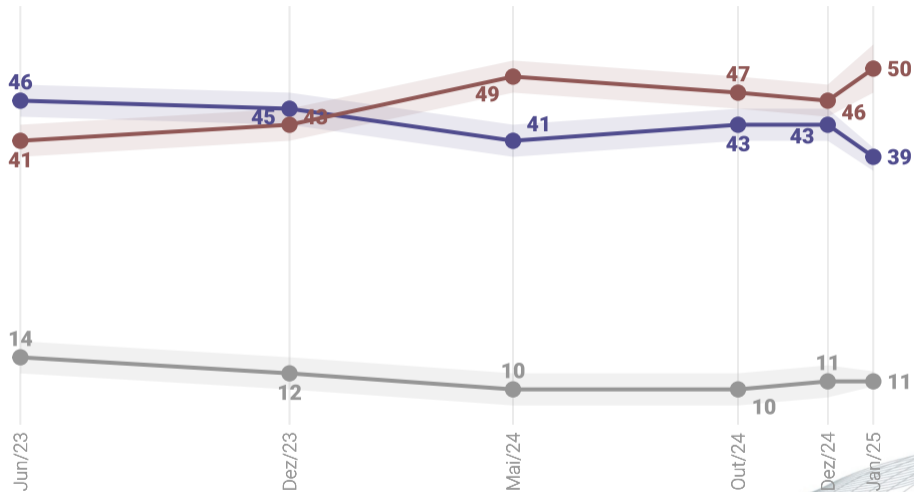


■ Positiva ■ Regular ■ Negativa ■ NS/NR

DIREÇÃO DO PAÍS



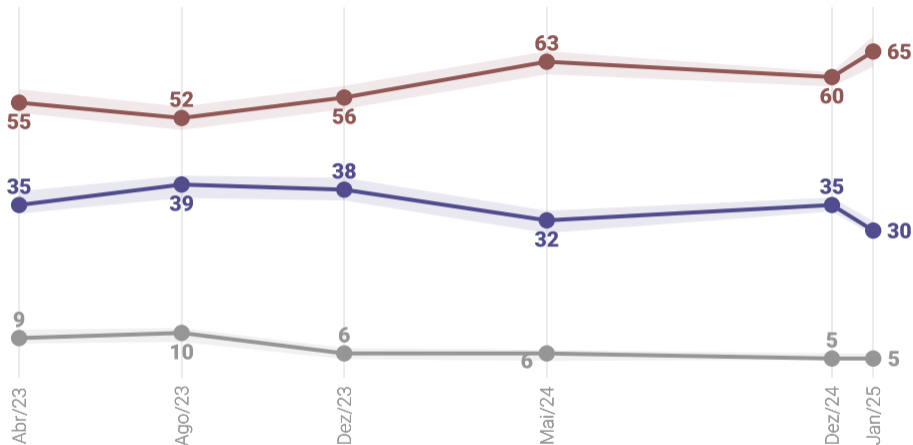
O Brasil está indo na direção certa ou na direção errada?



■ Na direção certa ■ Na direção errada ■ NS/NR



Em relação às promessas de campanha, acha que Lula...?



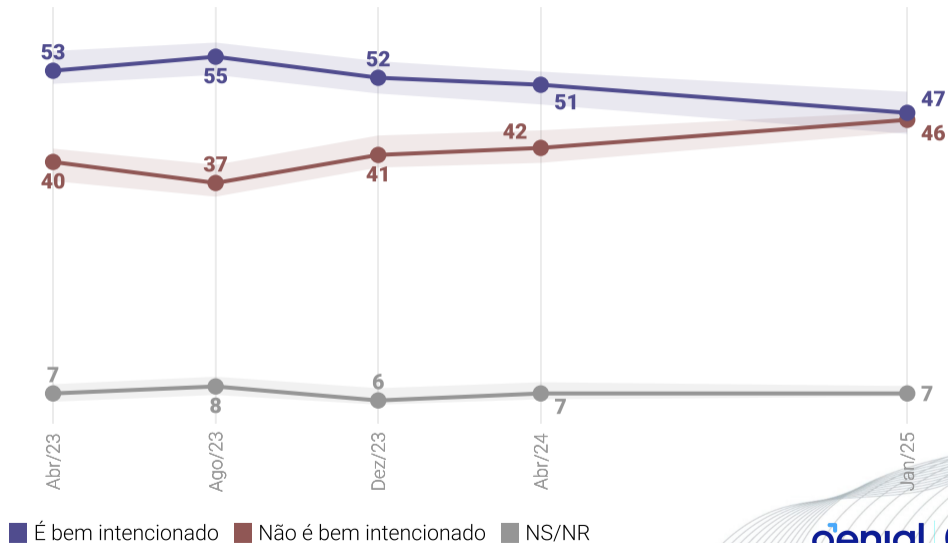
Tem conseguido fazer aquilo que prometeu

Não tem conseguido fazer aquilo que prometeu

NS/NR

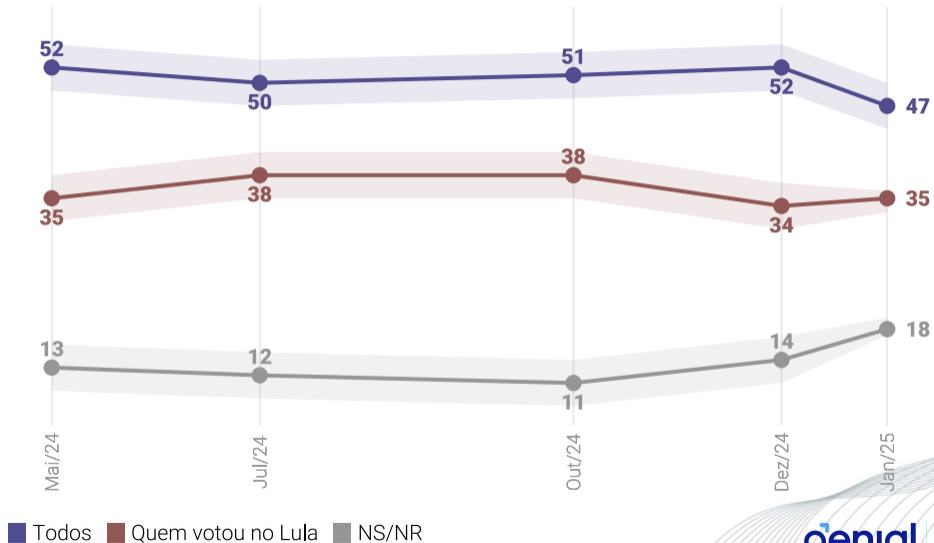


Você acha que Lula é bem intencionado ou não?





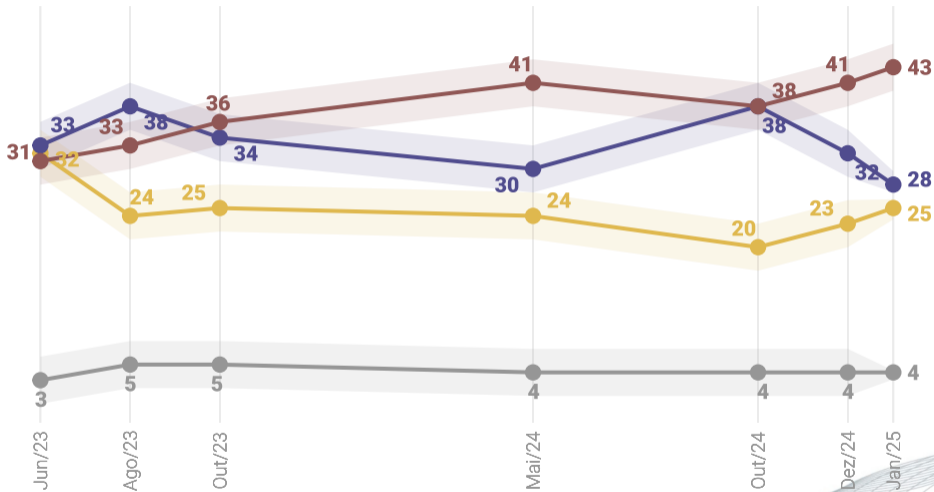
Acha que o Governo Lula trabalha para atender às necessidade de __?



NOTÍCIAS SOBRE O GOVERNO



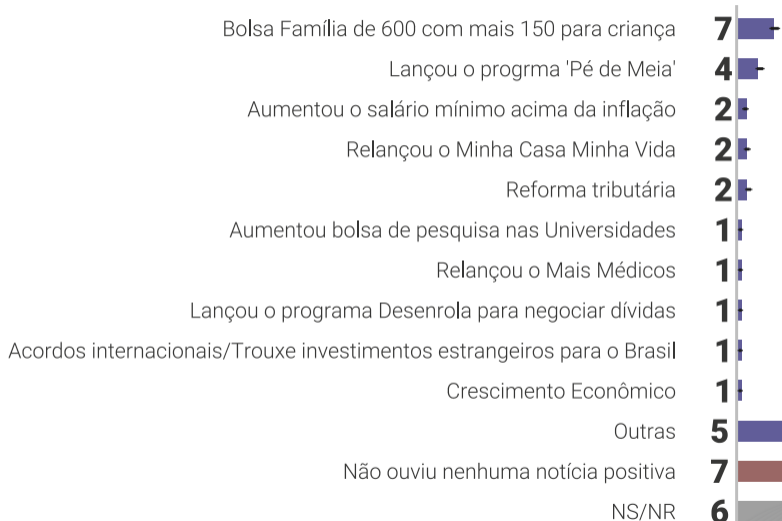
Tem visto notícias mais positivas ou mais negativas sobre o governo Lula?



■ Mais positivas ■ Não tem ouvido notícias ■ Mais negativas ■ NS/NR



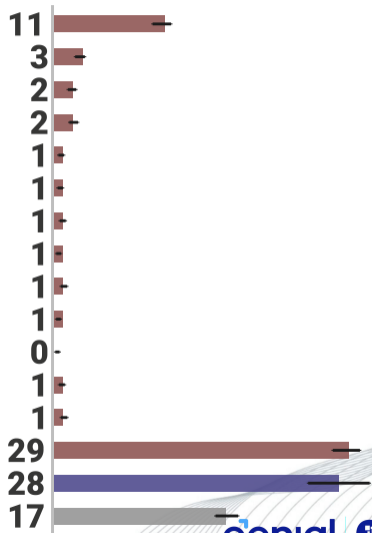
Qual a notícia mais positiva que você ouviu do governo Lula? | Espontânea





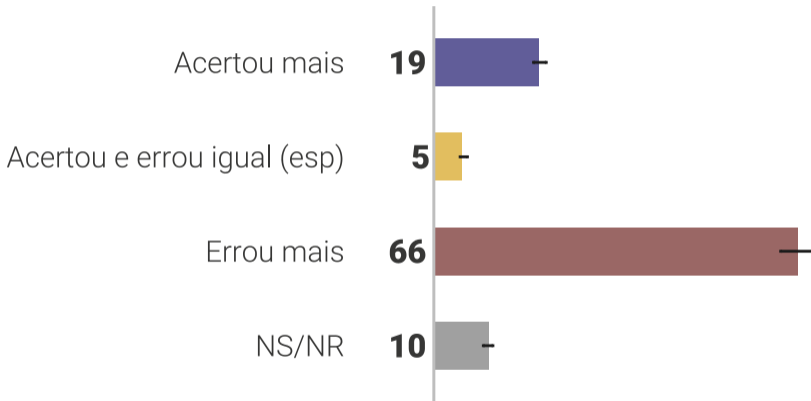
Qual a notícia mais negativa que você ouviu do governo Lula? | Espontânea

Regulação do PIX
Não faz o que promete/é corrupto
Aumento de preços/inflação
Aumentos dos impostos
Aumentos dos combustíveis/gasolina
Declarações sobre Sergio Moro/PCC
Falhas no bolsa família/auxílio reclusão
Postura negativa do presidente
Legalização do aborto
Economia/juros/empréstimos
Desmatamento/meio ambiente
Viaja demais/ que ele não para no Brasil
Validade dos Alimentos
Outras
Não ouviu nenhuma notícia negativa
NS/NR



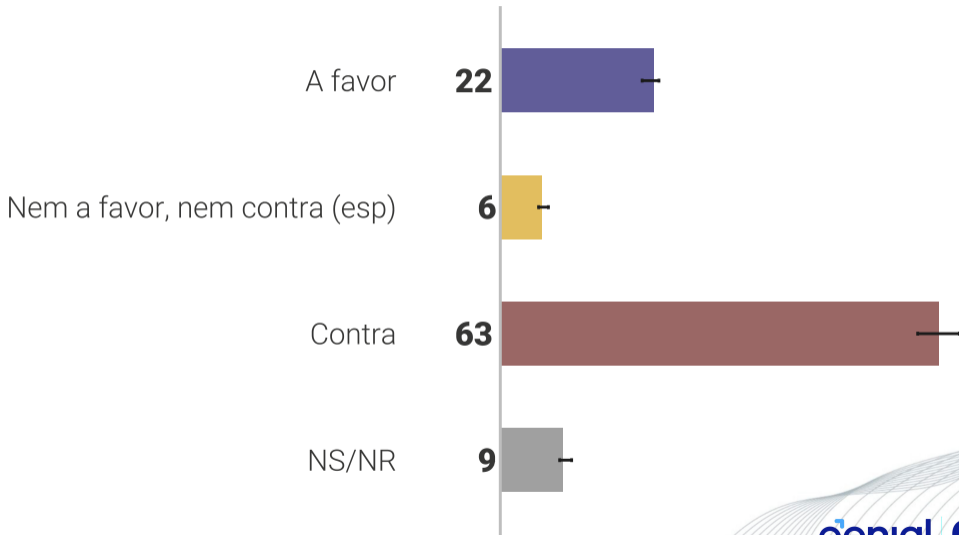


O Governo acertou ou errou mais diante de toda polêmica envolvendo o pix?



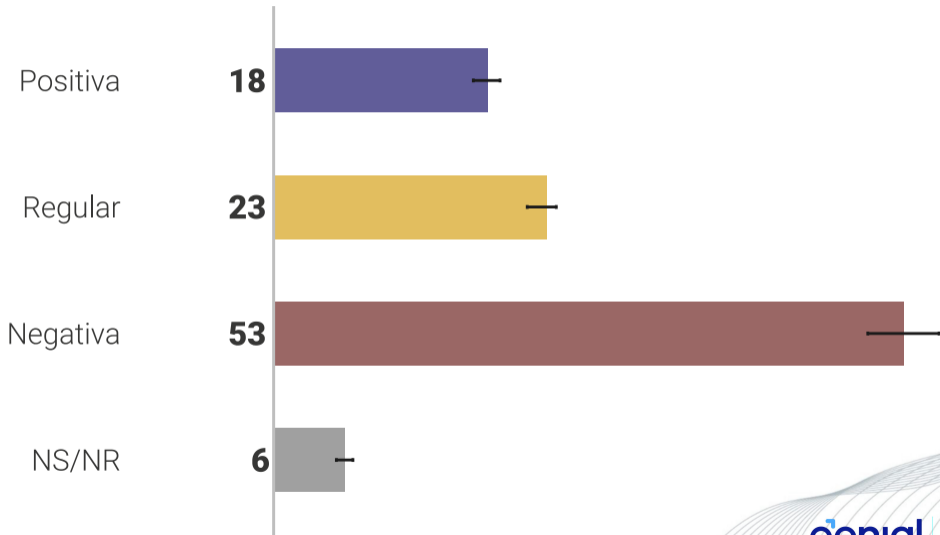


Você é a favor ou contra a mudança no sistema de validade dos alimentos?



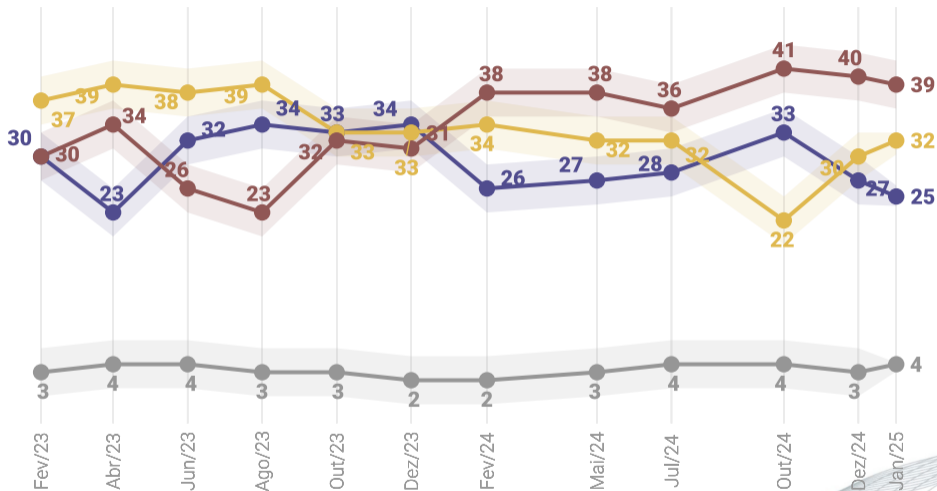


Como você avalia a comunicação do Governo até aqui?





Nos últimos 12 meses, a economia do Brasil...?

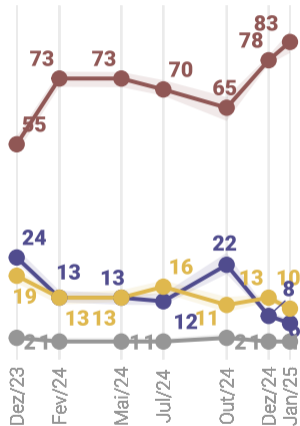


■ Melhorou ■ Ficou do mesmo jeito ■ Piorou ■ NS/NR

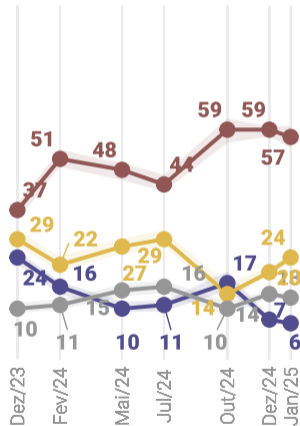


O preço dos(as) ___ no último mês?

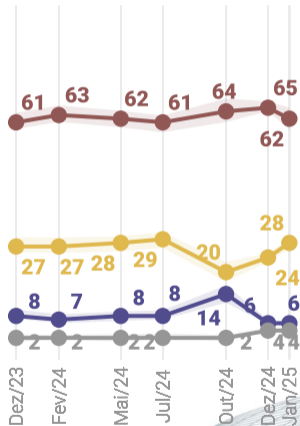
Alimentos nos mercados



Combustíveis nos postos de gasolina



Contas de Água e Luz

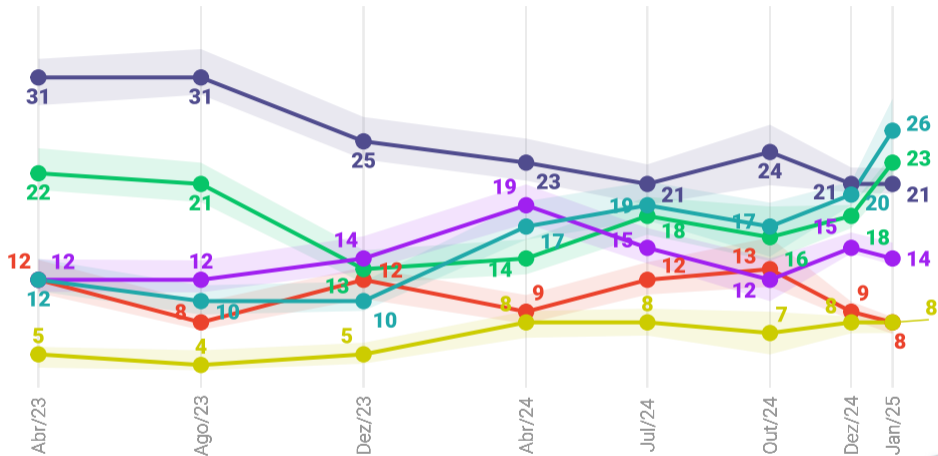


■ Caiu ■ Ficou igual ■ Subiu ■ NS/NR

PRINCIPAL PROBLEMA

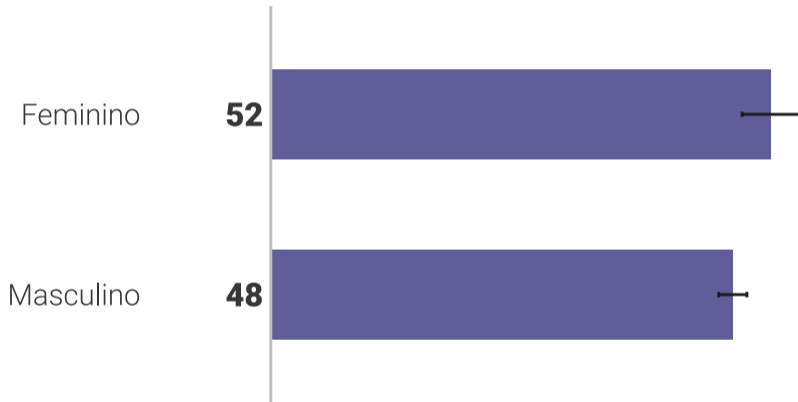


Principal problema | Agregado



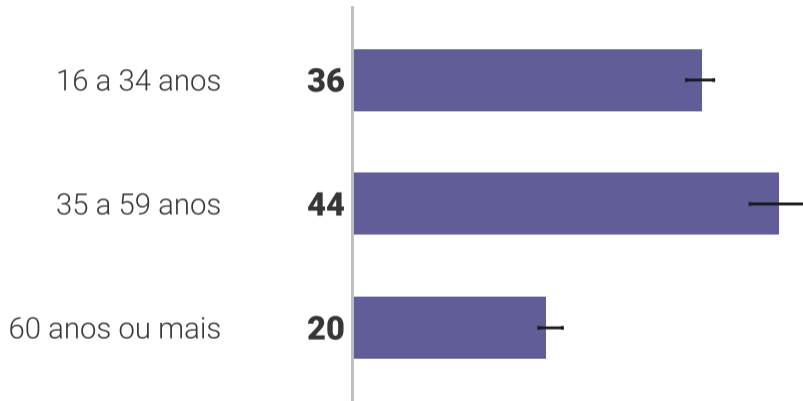
- Corrupção
- Educação
- Saúde
- Economia
- Questões sociais
- Violência

PERFIL DA AMOSTRA





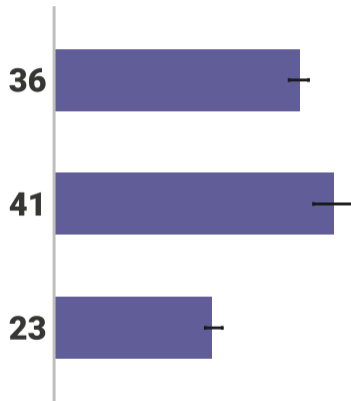
Faixa etária



Até o Ensino Fundamental

Ensino Médio completo ou incompleto

Ensino Superior incompleto ou mais





Soma da renda de todos os moradores do domicílio (salários, bicos, benefícios sociais, pensões e outras fontes de rendimento)

