

# PESQUISA

GENIAL INVESTIMENTOS

ESTADUAL - RIO GRANDE DO SUL

PESQUISA DE AVALIAÇÃO DE GOVERNO E INTENÇÃO DE VOTO | ABRIL 2026

**genial**  
investimentos

**Quæst**  
DATA YOU CAN TRUST

# PESQUISA QUANTITATIVA



RIO GRANDE DO SUL | ABRIL DE 2026



# ESPECIFICAÇÕES TÉCNICAS

PESQUISA QUANTITATIVA



## DATA DE COLETA

24 A 28/ABRIL



## PÚBLICO-ALVO

ELEITORES DO  
RIO GRANDE DO SUL



## MÉTODO DE COLETA

COLETA DOMICILIAR REALIZADA  
POR MEIO DE ENTREVISTAS FACE A  
FACE POR MEIO DE QUESTIONÁRIOS  
ESTRUTURADOS



## ENTREVISTAS E MARGEM DE ERRO

**1.104 ENTREVISTAS** E MARGEM DE ERRO  
ESTIMADA DE **3 PONTOS PERCENTUAIS**



## FONTE DOS DADOS

TSE/2026, PNAD 2025/4,  
PNAD 2024/2, CENSO 2022



## NÍVEL DE CONFIABILIDADE

**95% NÍVEL DE CONFIANÇA**

# ESPECIFICAÇÕES TÉCNICAS

PESQUISA QUANTITATIVA



## AMOSTRAGEM

CONGLOMERADOS EM 3 ESTÁGIOS: (1) NO PRIMEIRO ESTÁGIO **SORTEAMOS 62 MUNICÍPIOS** ATRAVÉS DO MÉTODO PPT (PROBABILIDADE PROPORCIONAL AO TAMANHO), COM BASE NA POPULAÇÃO ACIMA DE 16 ANOS; (2) NO SEGUNDO ESTÁGIO, SORTEAMOS SETORES CENSITÁRIOS COM PPT A PARTIR DO TAMANHO DA POPULAÇÃO POR SETOR; (3) NO TERCEIRO ESTÁGIO, DEFINIMOS UM NÚMERO FIXO DE HABITANTES A SER ENTREVISTADO, EM CADA SETOR, SEGUNDO AS COTAS DE REGIÃO, SEXO, FAIXA ETÁRIA, GRAU DE INSTRUÇÃO, RENDA FAMILIAR E POPULAÇÃO ECONOMICAMENTE ATIVA (PEA).



## PÓS-ESTRATIFICAÇÃO

USAMOS UM ALGORITMO ITERATIVO DE CALIBRAÇÃO (RAKE) PARA TODOS OS PARÂMETROS QUE DIVERGIRAM MAIS DE 1% EM RELAÇÃO AOS DADOS DE REFERÊNCIA DO REGISTRO DA PESQUISA. COMPLEMENTARIAMENTE, USAMOS MODELO DE MRP PARA ESTIMATIVAS DE SUBGRUPOS DA POPULAÇÃO.

# REGISTRO DA PESQUISA









## INFORMAÇÕES SOBRE REGISTRO DA PESQUISA:

A QUAEST, CONTRATADA PELA GENIAL INVESTIMENTOS, REALIZOU 1.104 ENTREVISTAS COM ELEITORES DE 16 ANOS OU MAIS ENTRE OS DIAS 24 E 28 DE ABRIL DE 2026. A MARGEM DE ERRO MÁXIMA, ATENDENDO ÀS DIRETIVAS DO TSE E USANDO O CÁLCULO PARA AMOSTRA ALEATÓRIA SIMPLES (AAS) COMO APROXIMAÇÃO, É DE CERCA DE 3 PONTOS PERCENTUAIS PARA MAIS OU PARA MENOS EM RELAÇÃO AOS TOTAIS DA AMOSTRA, DENTRO DO NÍVEL DE CONFIANÇA DE 95%. A METODOLOGIA DA PESQUISA CONSISTE NA REALIZAÇÃO DE ENTREVISTAS PESSOAIS, DOMICILIARES E PRESENCIAIS, CONDUZIDAS POR PROFISSIONAIS TREINADOS, COM A APLICAÇÃO DE QUESTIONÁRIOS ESTRUTURADOS A UMA AMOSTRA REPRESENTATIVA DA POPULAÇÃO VOTANTE DE 16 ANOS OU MAIS RESIDENTE NO RIO GRANDE DO SUL. O DESENHO AMOSTRAL APLICADO COMBINA SORTEIO PROBABILÍSTICO DE MUNICÍPIOS E DE SETORES CENSITÁRIOS FORNECIDOS PELO IBGE (UNIDADES TERRITORIAIS HOMOGÊNEAS, DE TAMANHO SIMILAR A QUADRAS OU BLOCOS), DENTRO DOS QUAIS SERÃO SELECIONADAS PESSOAS RESPONDENTES POR MEIO DE COTAS AMOSTRAIS PARA AS SEGUINTE VARIÁVEIS: SEXO, IDADE, RENDA FAMILIAR E ESCOLARIDADE. ESTA PESQUISA FOI REGISTRADA JUNTO À JUSTIÇA ELEITORAL E PROTOCOLADA SOB O NÚMERO RS-03000/2026, NO DIA 24/04/2026. O RELATÓRIO ESTÁ EM CONFORMIDADE COM O QUESTIONÁRIO REGISTRADO.

# ESPECIFICAÇÕES TÉCNICAS

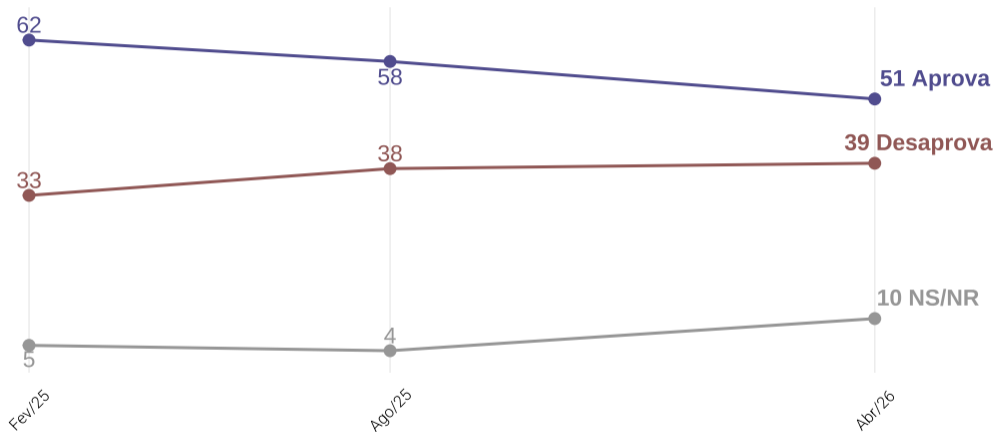
PESQUISA QUANTITATIVA

GRUPO SOCIODEMOGRÁFICO	CATEGORIA	MARGEM DE ERRO	GRUPO SOCIODEMOGRÁFICO	CATEGORIA	MARGEM DE ERRO
 Sexo	Feminino	4	 Renda	Até 2 SM	6
	Masculino	4		De 2 a 5 SM	4
<hr/>				Mais de 5 SM	5
 Idade	16 a 34 anos	6	 Religião	Católicos	4
	35 a 59 anos	4		Evangélicos	6
	60 anos ou mais	5	<hr/>		
 Escolaridade	Ensino Fundamental	4	 Posicionamento político	Lulista	9
	Ensino Médio	5		Esquerda não Lulista	8
	Ensino Superior	7		Independentes	5
<hr/>				Direita não Bolsonaroista	6
				Bolsonarista	8



# APROVAÇÃO DO GOVERNO ESTADUAL

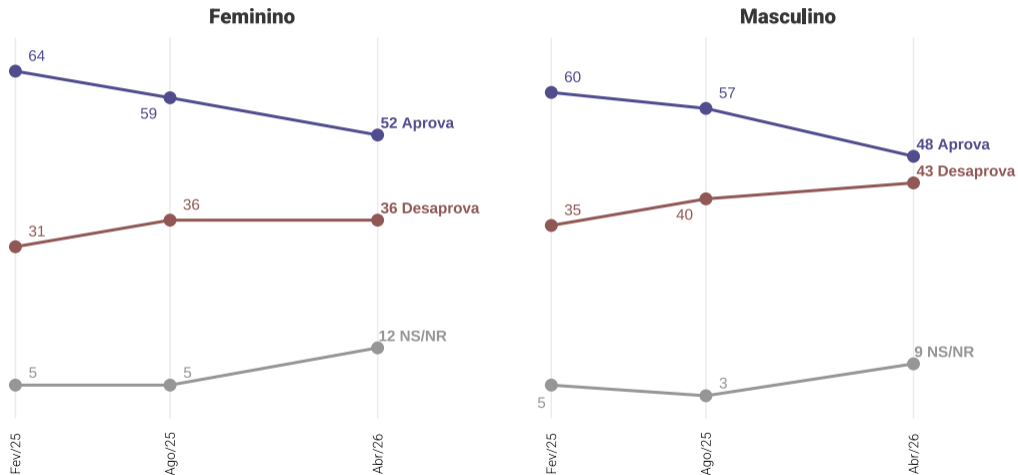
## Aprovação do governo Eduardo Leite



Você aprova ou desaprova o trabalho que Eduardo Leite está fazendo/fez?



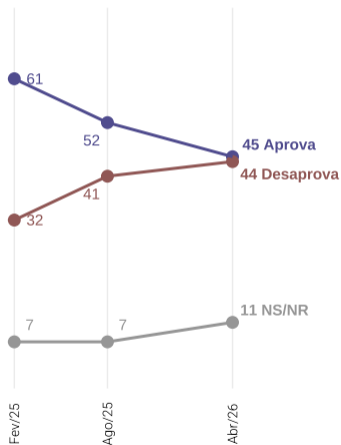
# Aprovação do governo Eduardo Leite | Sexo



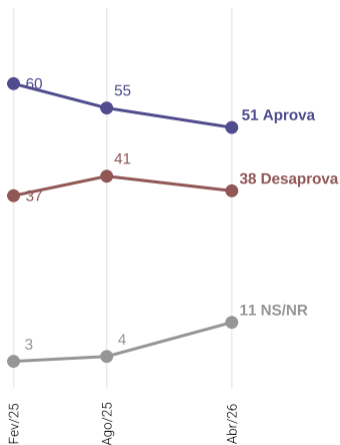
Você aprova ou desaprova o trabalho que Eduardo Leite está fazendo/fez?

# Aprovação do governo Eduardo Leite | Faixa etária

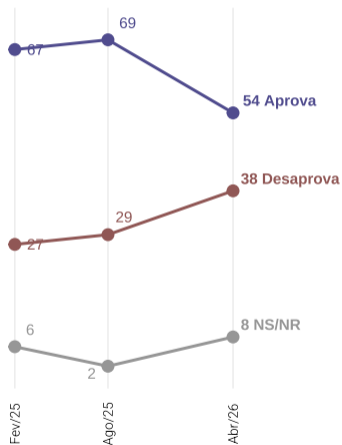
## 16 a 34 anos



## 35 a 59 anos



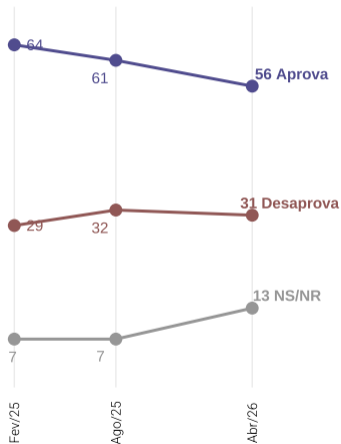
## 60 anos ou mais



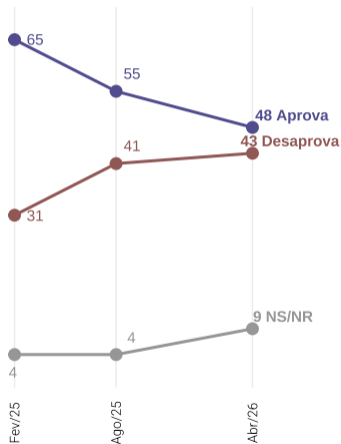
Você aprova ou desaprova o trabalho que Eduardo Leite está fazendo/fez?

# Aprovação do governo Eduardo Leite | Escolaridade

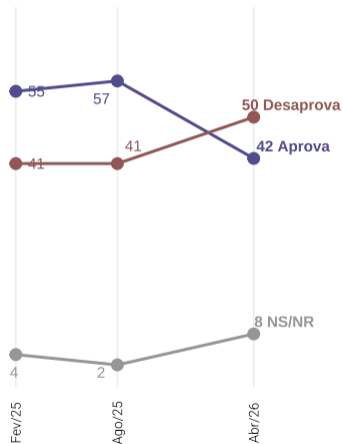
## Ensino Fundamental



## Ensino Médio

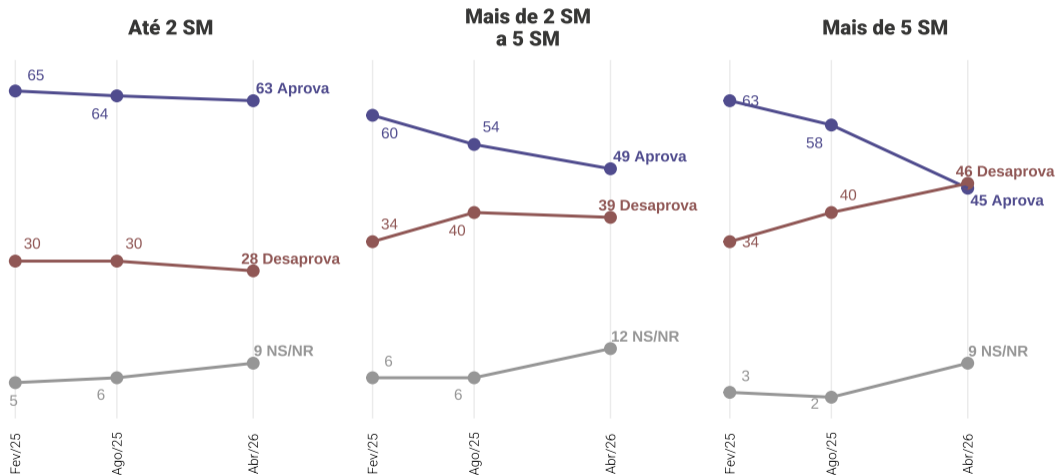


## Ensino Superior



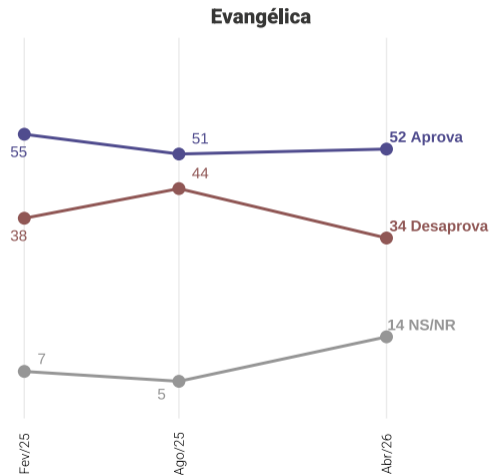
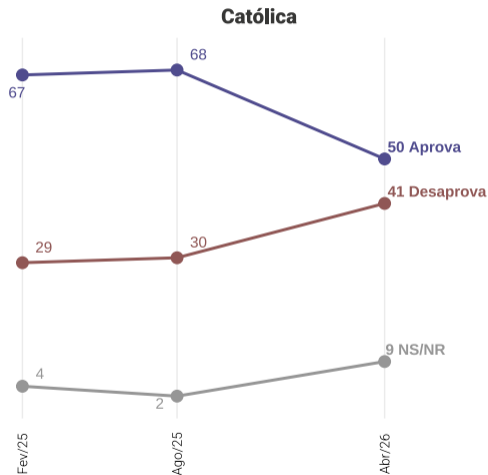
Você aprova ou desaprova o trabalho que Eduardo Leite está fazendo/fez?

# Aprovação do governo Eduardo Leite | Renda domiciliar



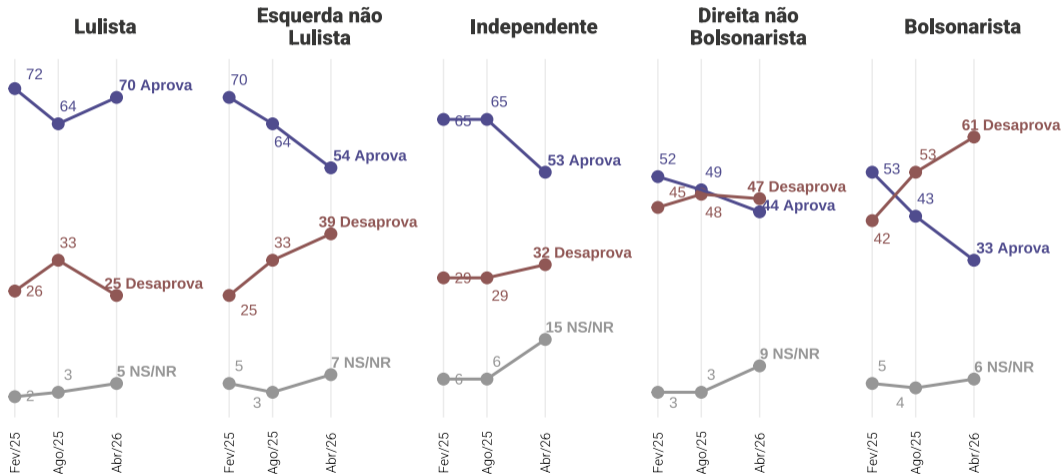
Você aprova ou desaprova o trabalho que Eduardo Leite está fazendo/fez?

# Aprovação do governo Eduardo Leite | Religião



Você aprova ou desaprova o trabalho que Eduardo Leite está fazendo/fez?

# Aprovação do governo Eduardo Leite | Posicionamento político

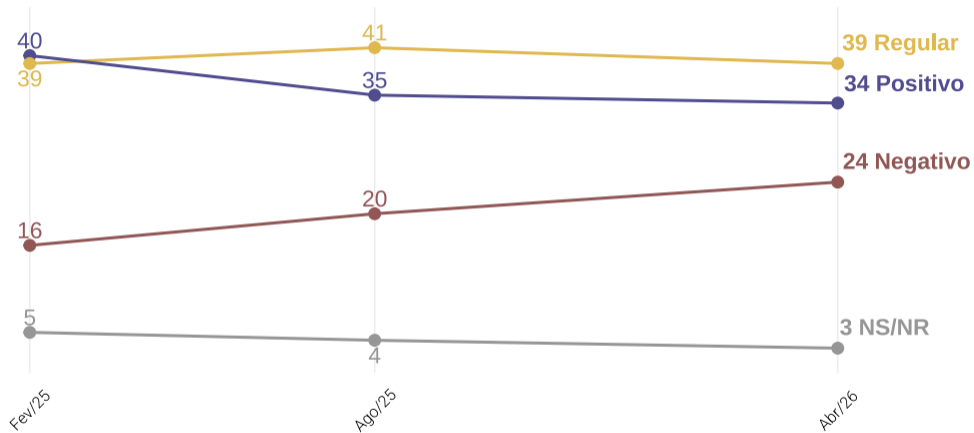


Você aprova ou desaprova o trabalho que Eduardo Leite está fazendo/fez?



# AVALIAÇÃO DO GOVERNO ESTADUAL

## Avaliação do governo Eduardo Leite



Na sua opinião, Eduardo Leite está fazendo/fez um governo ótimo, bom, regular, ruim ou péssimo?





# ELEITOR QUER MUDANÇA OU CONTINUIDADE NO GOVERNO DO ESTADO?

## Na sua opinião, próximo governador deve \_\_\_\_:

Continuar o trabalho que vem sendo feito

17

Mudar apenas o que não está bom

47

Mudar totalmente

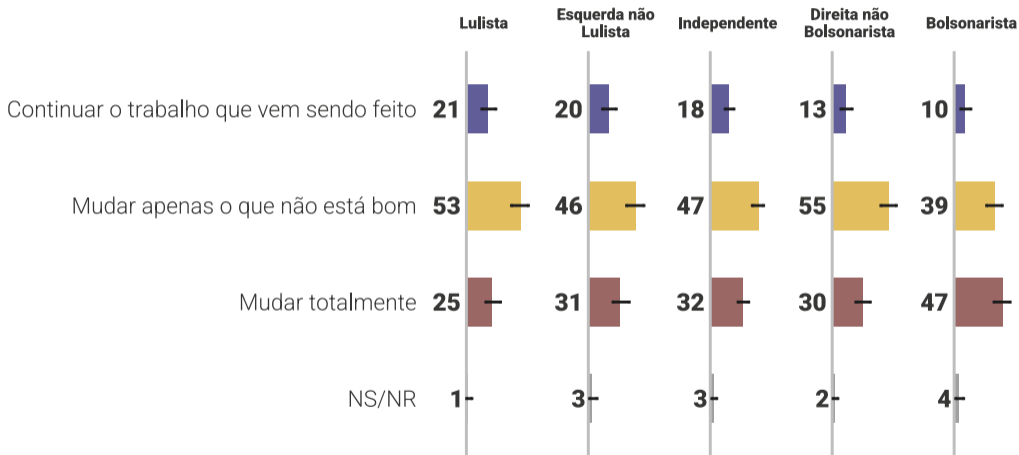
33

NS/NR

3

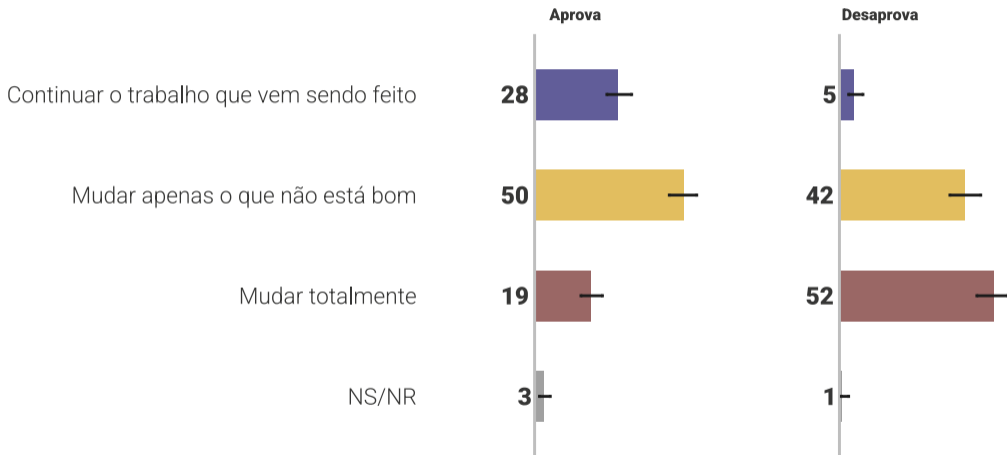
Independentemente do seu voto, na sua opinião, o próximo governador deve:

## Na sua opinião, próximo governador deve \_\_\_\_ | Posicionamento político



Independentemente do seu voto, na sua opinião, o próximo governador deve:

# Na sua opinião, próximo governador deve \_\_\_\_ | Aprovação do governo Eduardo Leite

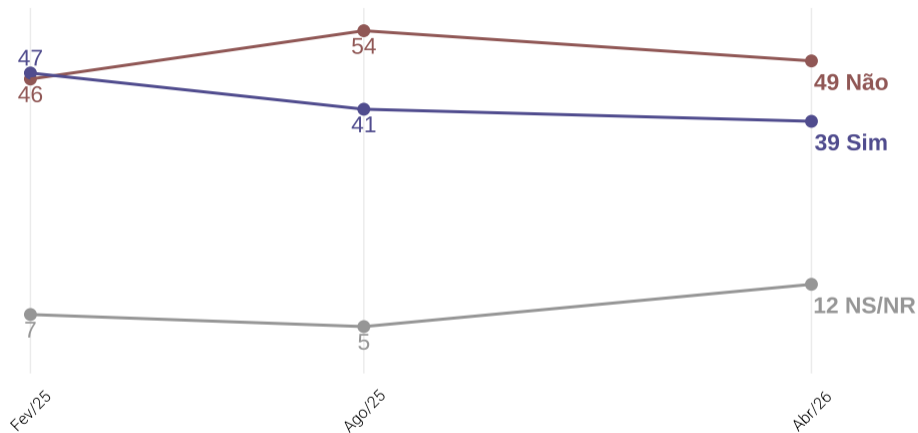


Independentemente do seu voto, na sua opinião, o próximo governador deve:



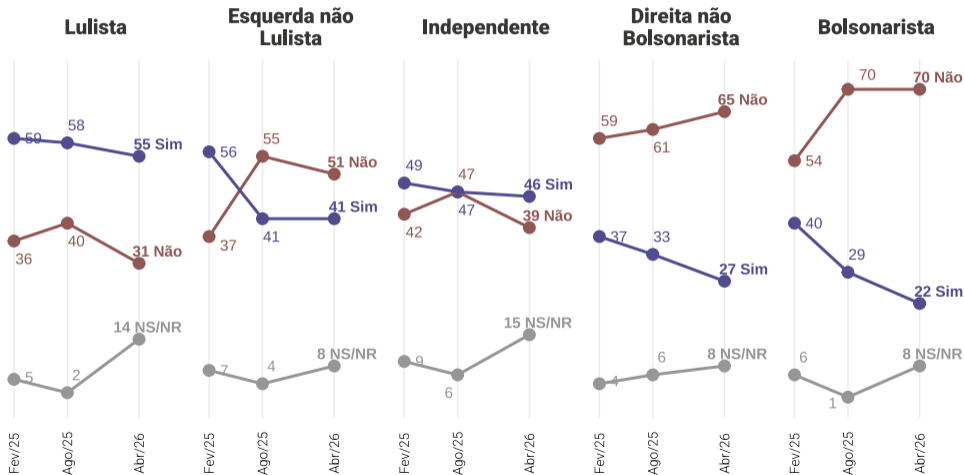
# MEREC ELEGER SUCESSOR

## Você acha que Eduardo Leite merece eleger um sucessor que indicar?



Independente de seu voto, para você, Eduardo Leite merece eleger um sucessor que ele indicar?

# Você acha que Eduardo Leite merece eleger um sucessor que indicar? | Posicionamento político



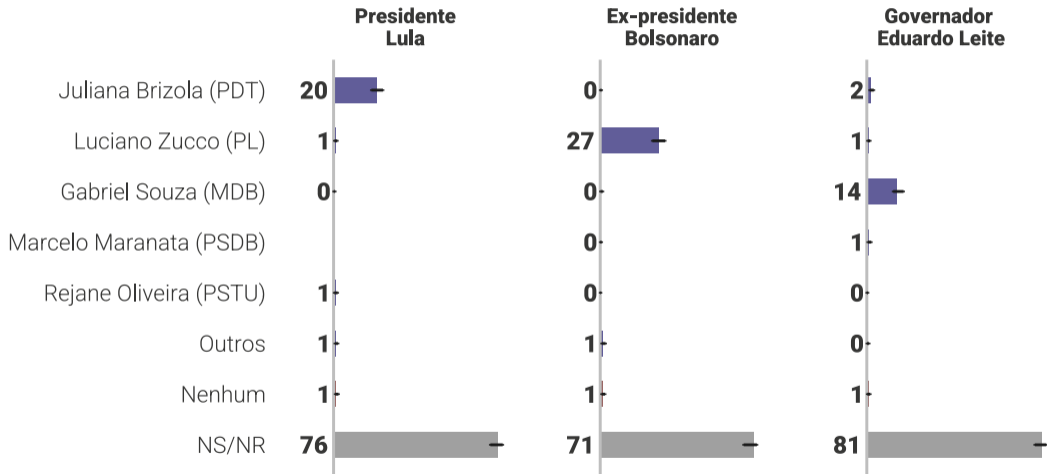
Independentemente do seu voto, para você, Eduardo Leite merece eleger um sucessor que ele indicar?



# ALIANÇAS POLÍTICAS ENTRE GOVERNADORES E PRESIDENTES

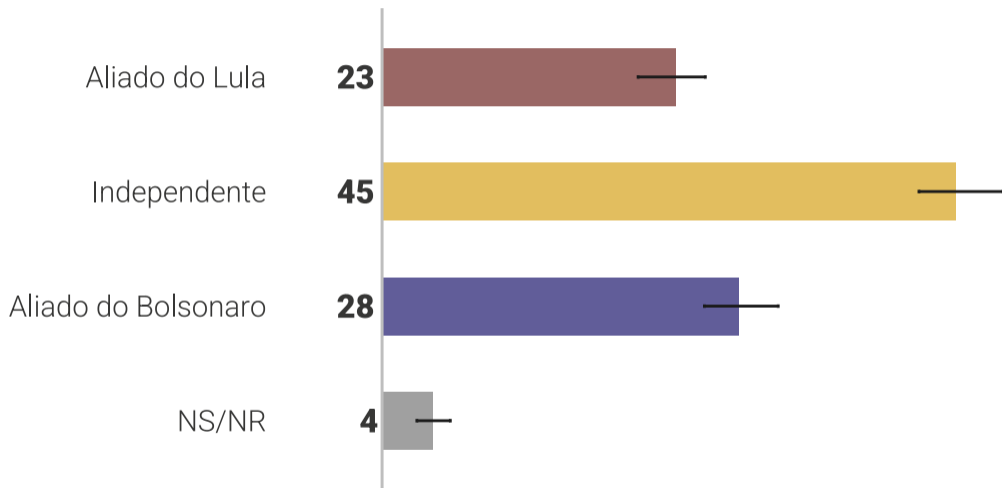


## Pelo que você sabe, quem será o candidato do \_\_\_ no Rio Grande do Sul?



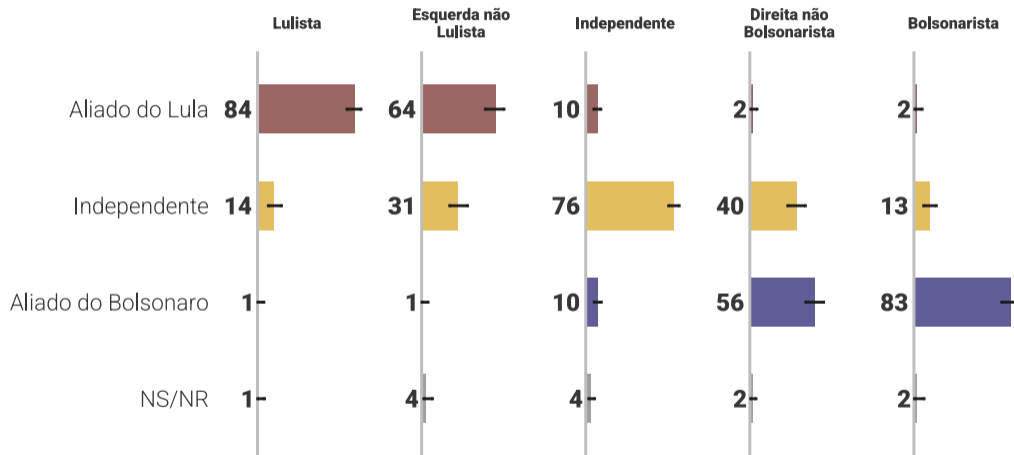
Pelo que você sabe ou ouve falar, quem vai ser o candidato apoiado pelo \_\_\_ para o governo do estado do Rio Grande do Sul em 2026?

## Você gostaria que o próximo governador fosse...



Você gostaria que o próximo governador(a) fosse \_\_\_\_

# Você gostaria que o próximo governador fosse... | Posicionamento político

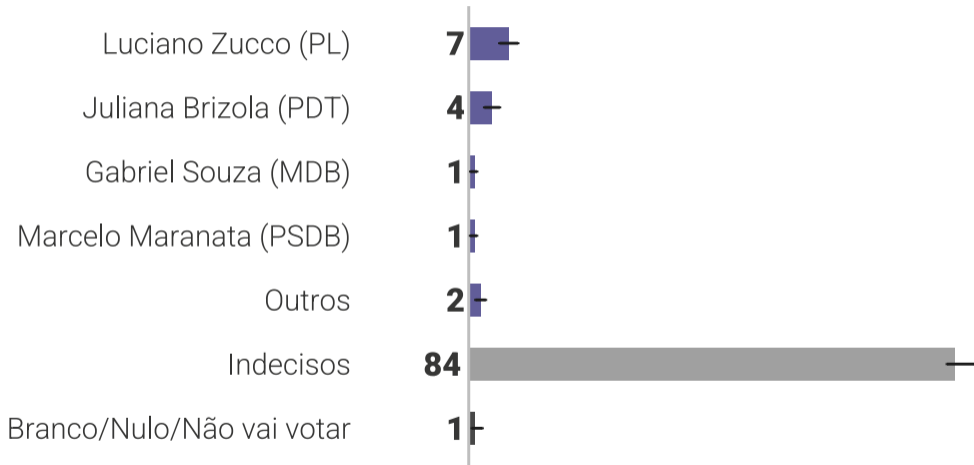


Você gostaria que o próximo governador(a) fosse \_\_\_\_



# INTENÇÃO DE VOTO ESPONTÂNEA (GOVERNADOR)

## Intenção de voto espontânea para governador

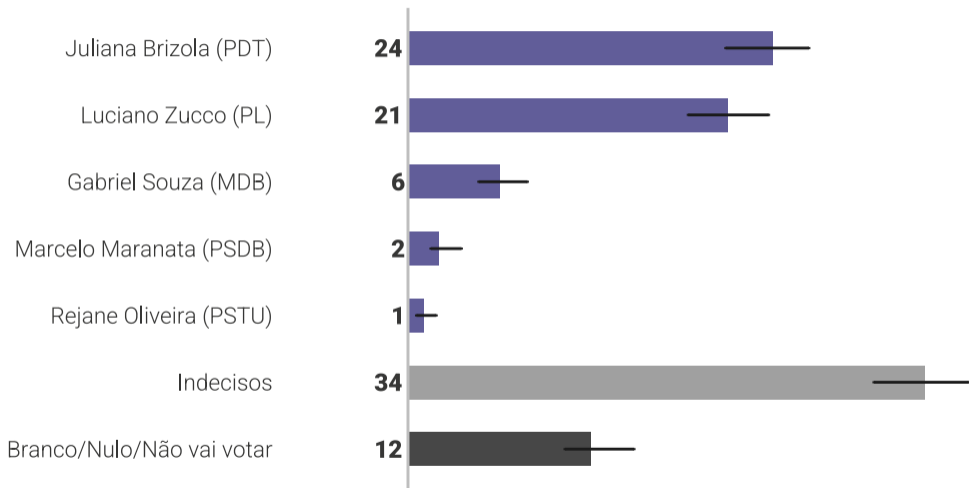


Você já escolheu em quem vai votar? (Se sim) Em quem?



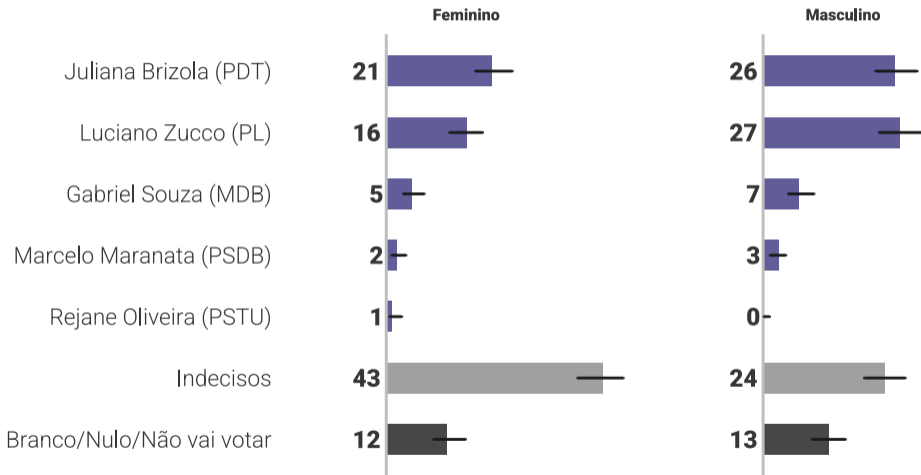
# INTENÇÃO DE VOTO ESTIMULADA (GOVERNADOR) - 1º TURNO

## Intenção de voto estimulada para governador (1º turno)



Em quem você votaria se o primeiro turno fosse disputado entre os seguintes candidatos:

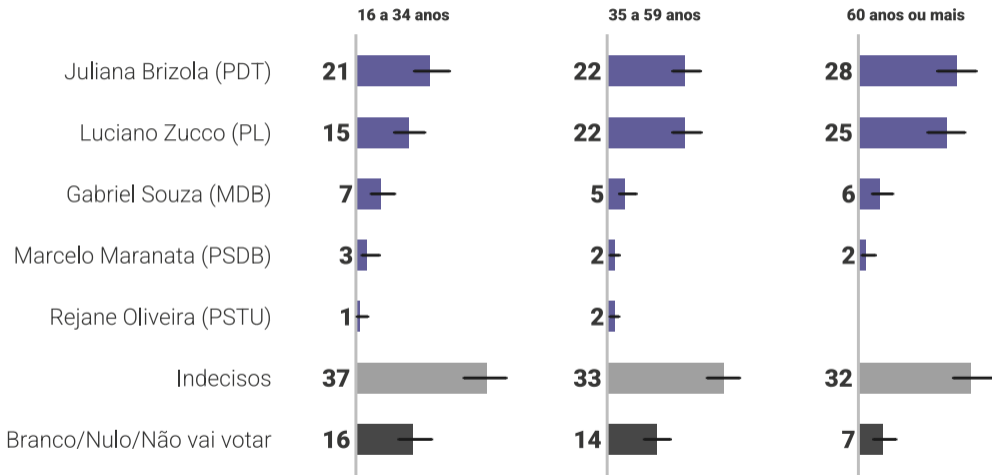
## Intenção de voto estimulada para governador (1º turno) | Sexo



Em quem você votaria se o primeiro turno fosse disputado entre os seguintes candidatos:

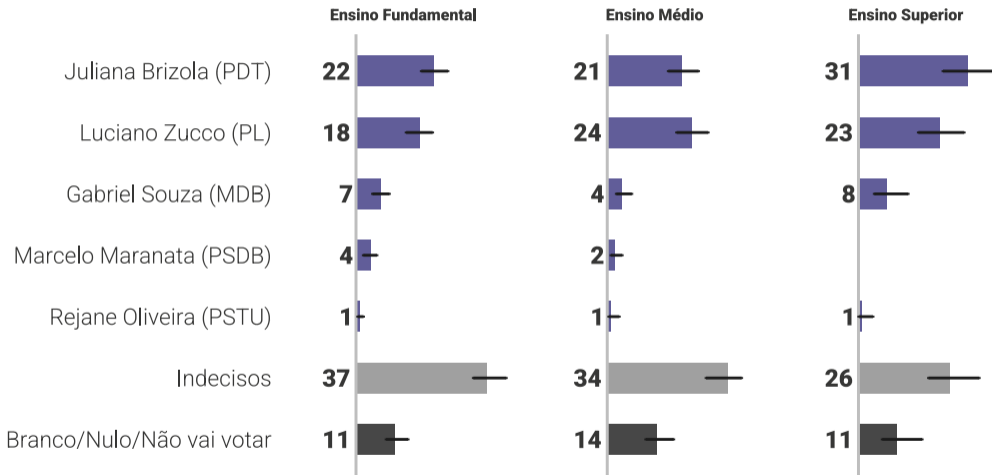


## Intenção de voto estimulada para governador (1º turno) | Faixa etária



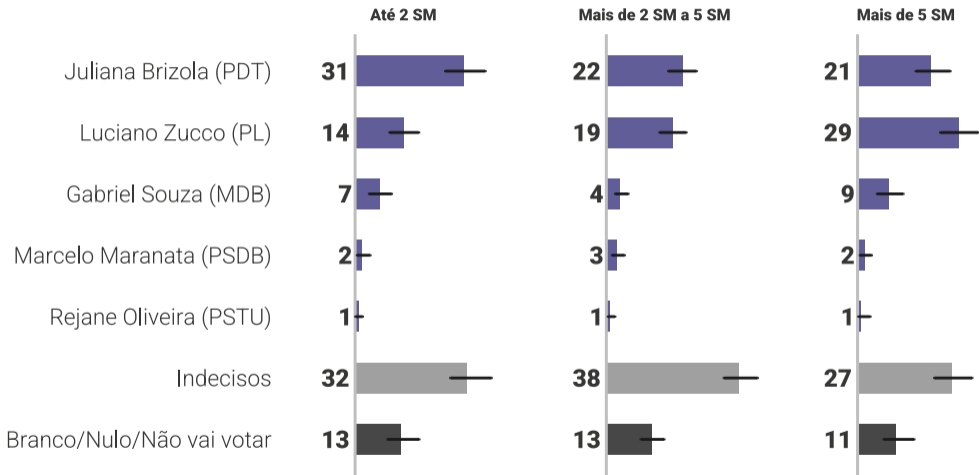
Em quem você votaria se o primeiro turno fosse disputado entre os seguintes candidatos:

## Intenção de voto estimulada para governador (1º turno) | Escolaridade



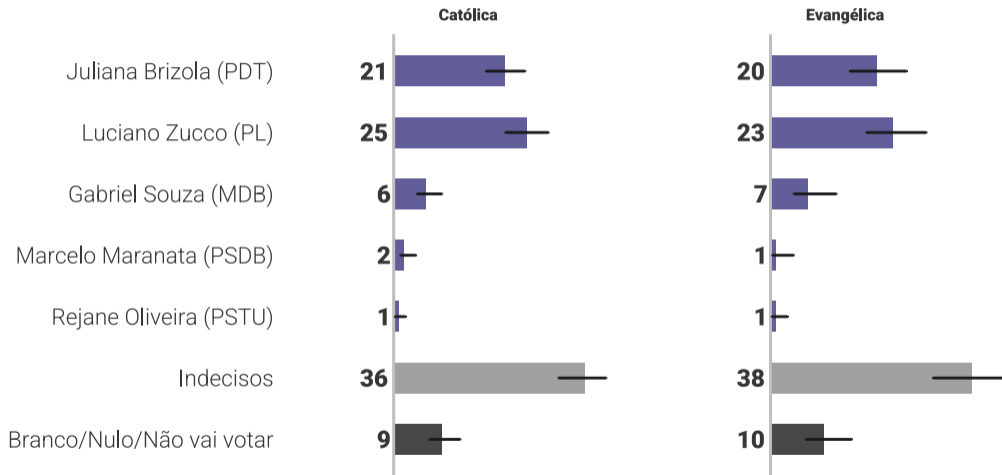
Em quem você votaria se o primeiro turno fosse disputado entre os seguintes candidatos:

## Intenção de voto estimulada para governador (1º turno) | Renda domiciliar



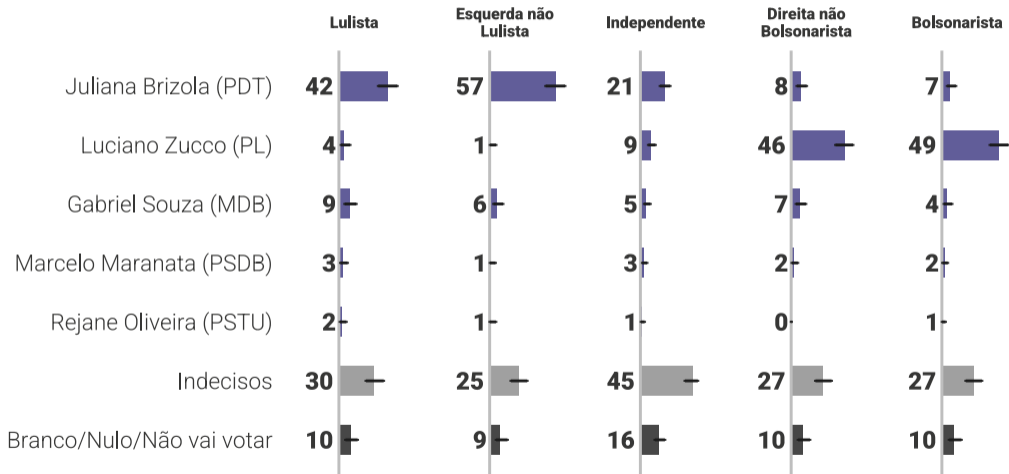
Em quem você votaria se o primeiro turno fosse disputado entre os seguintes candidatos:

## Intenção de voto estimulada para governador (1º turno) | Religião



Em quem você votaria se o primeiro turno fosse disputado entre os seguintes candidatos:

## Intenção de voto estimulada para governador (1º turno) | Posicionamento político

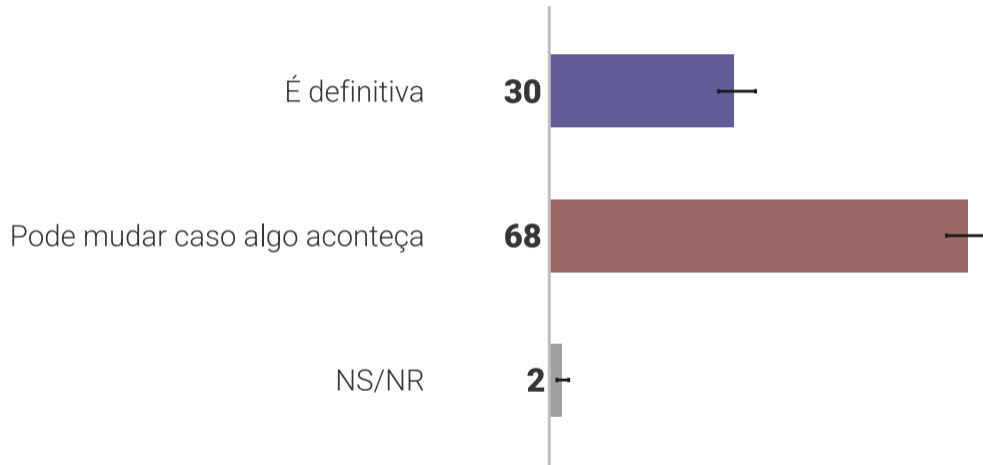


Em quem você votaria se o primeiro turno fosse disputado entre os seguintes candidatos:



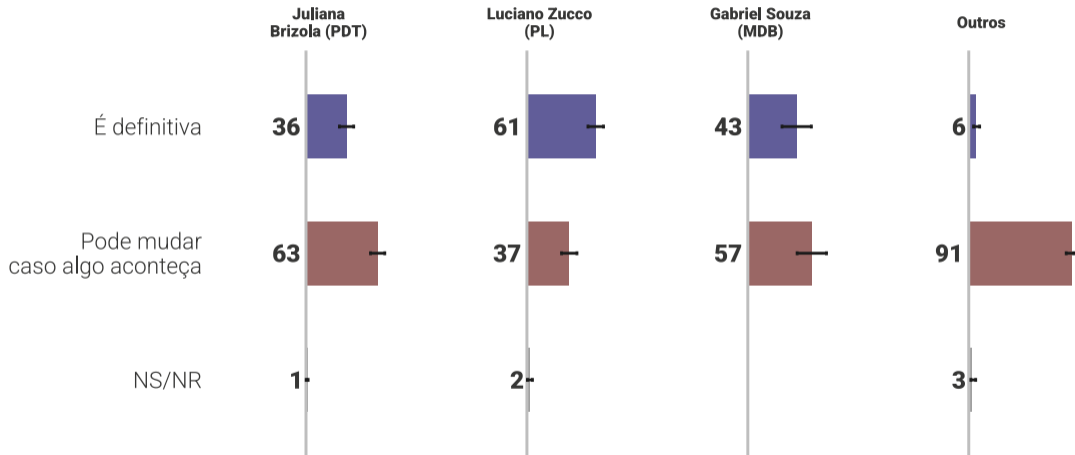
# GRAU DE DEFINIÇÃO DE VOTO PARA GOVERNADOR

## Sua escolha de voto para governador é definitiva?



Você diria que sua escolha de voto para governador é definitiva ou ainda pode mudar caso algo aconteça até as eleições?

## Sua escolha de voto para governador é definitiva? | Intenção de voto



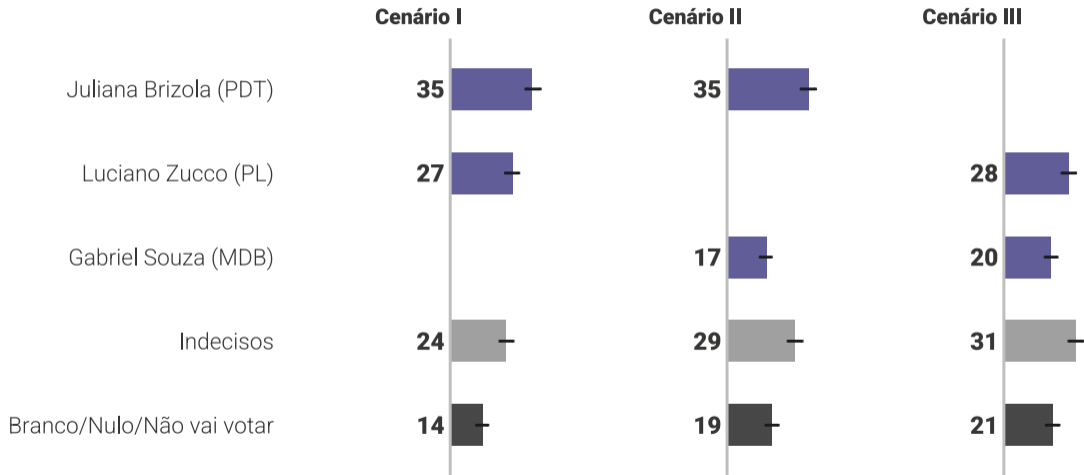
Você diria que sua escolha de voto para governador é definitiva ou ainda pode mudar caso algo aconteça até as eleições?





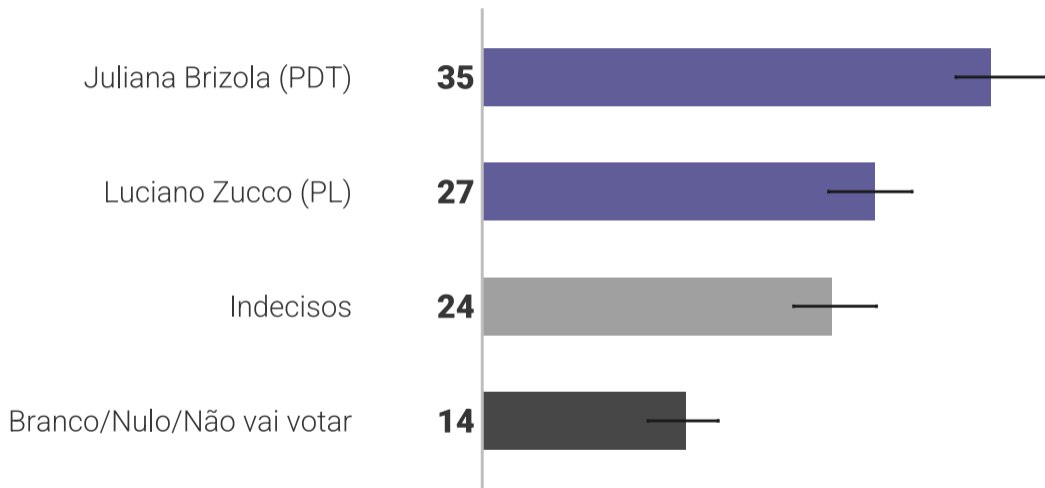
# INTENÇÃO DE VOTO ESTIMULADA (GOVERNADOR) - 2º TURNO

## Intenção de voto para governador 2º turno - Cenários



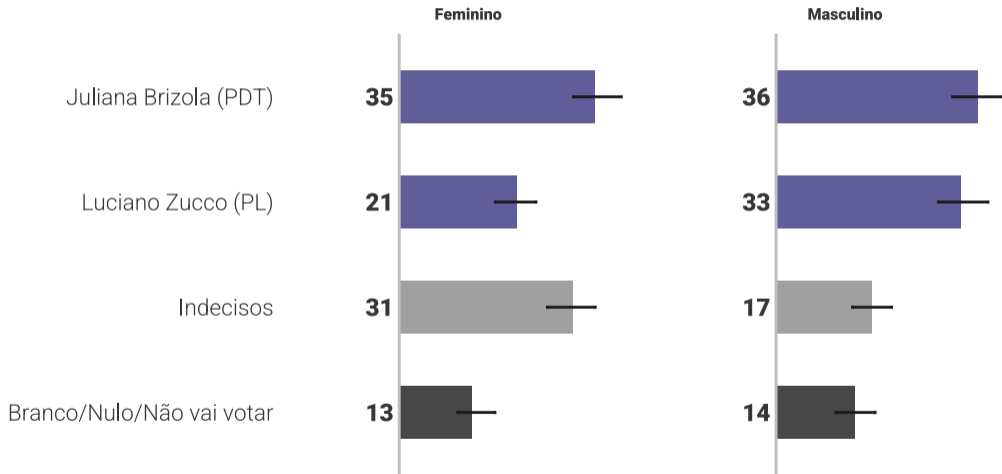
Em quem você votaria se o segundo turno fosse disputado entre os seguintes candidatos:

## Intenção de voto para governador 2º turno - Cenário I



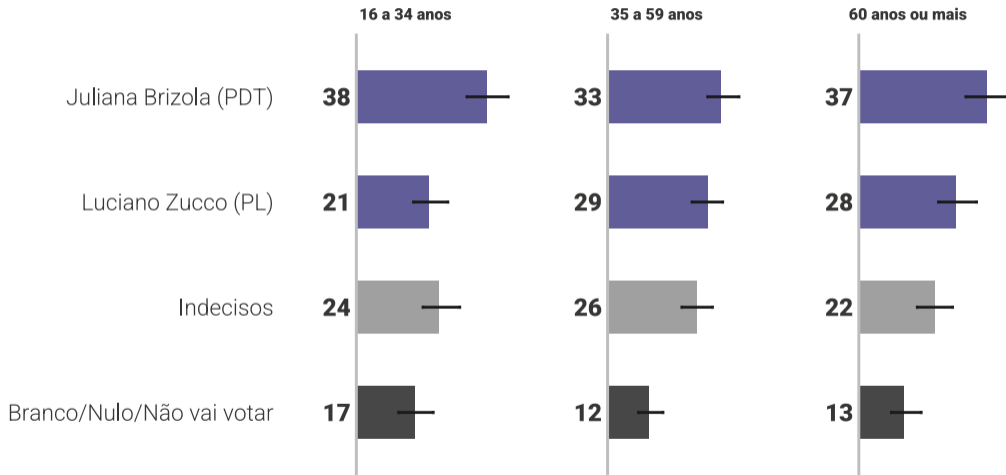
Em quem você votaria se o segundo turno fosse disputado entre os seguintes candidatos:

## Intenção de voto para governador 2º turno - Cenário I | Sexo



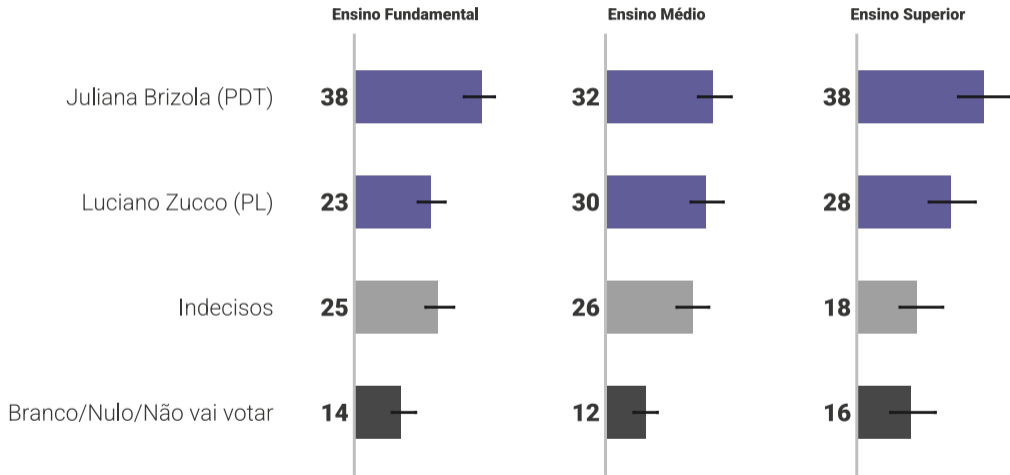
Em quem você votaria se o segundo turno fosse disputado entre os seguintes candidatos:

## Intenção de voto para governador 2º turno - Cenário I | Faixa etária



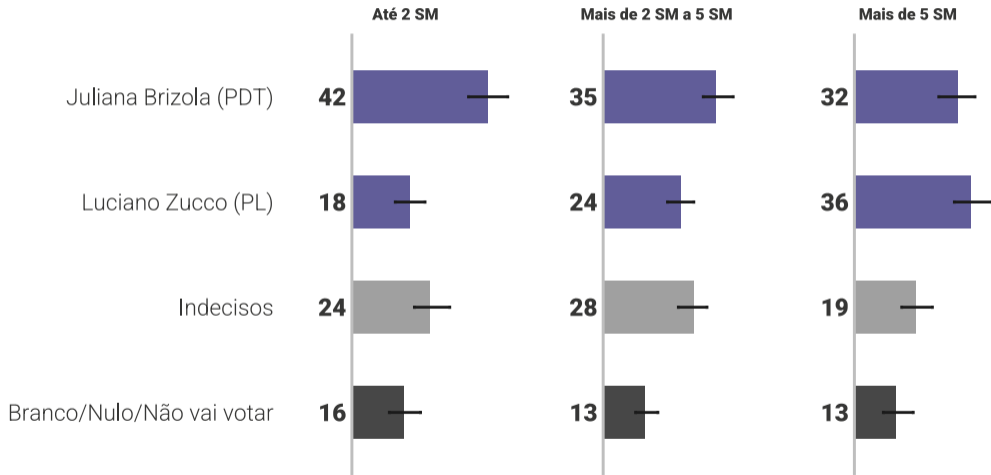
Em quem você votaria se o segundo turno fosse disputado entre os seguintes candidatos:

## Intenção de voto para governador 2º turno - Cenário I | Escolaridade



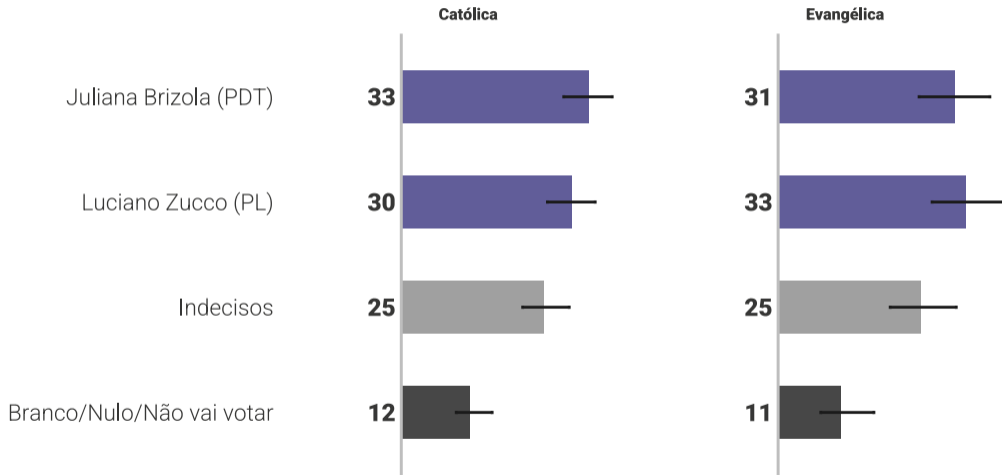
Em quem você votaria se o segundo turno fosse disputado entre os seguintes candidatos:

# Intenção de voto para governador 2º turno - Cenário I | Renda domiciliar



Em quem você votaria se o segundo turno fosse disputado entre os seguintes candidatos:

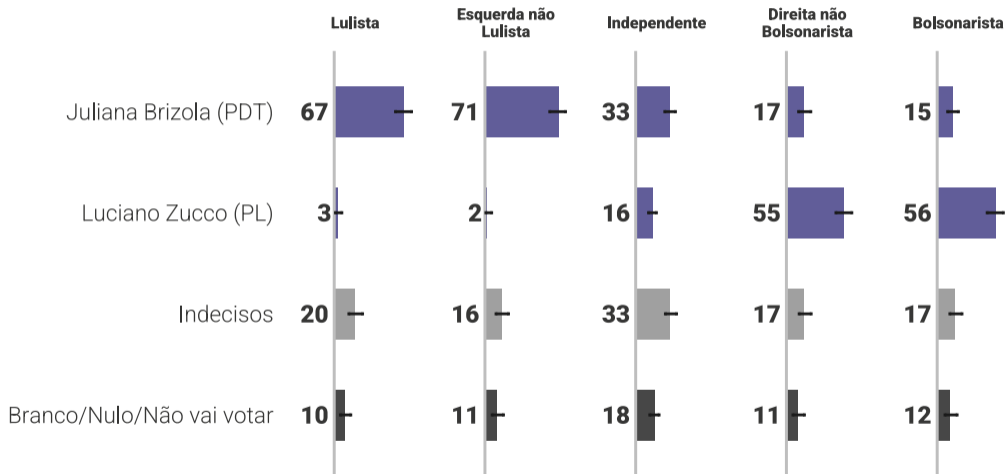
## Intenção de voto para governador 2º turno - Cenário I | Religião



Em quem você votaria se o segundo turno fosse disputado entre os seguintes candidatos:

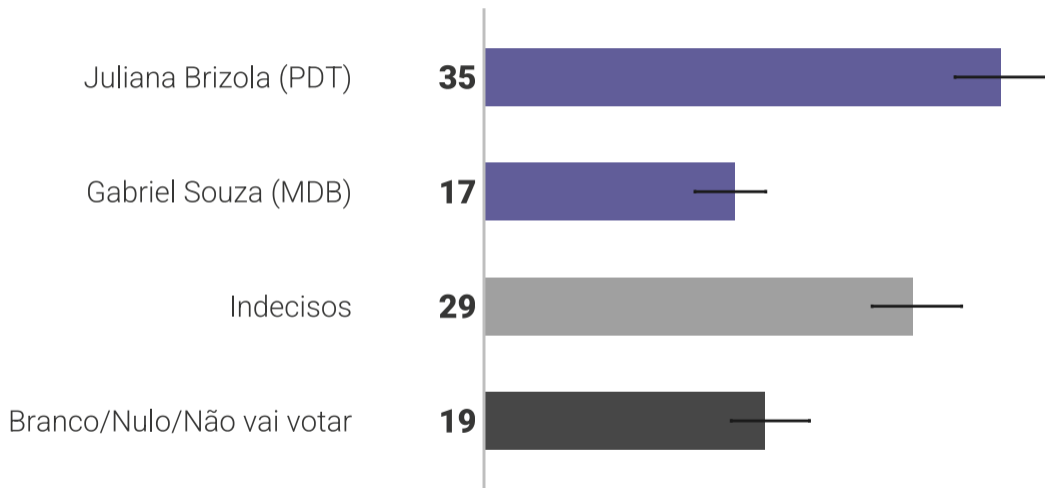


## Intenção de voto para governador 2º turno - Cenário I | Posicionamento político



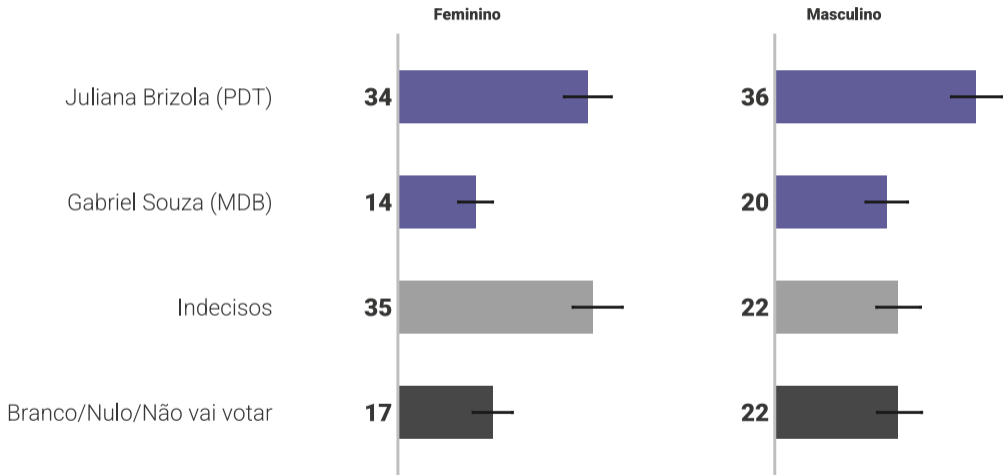
Em quem você votaria se o segundo turno fosse disputado entre os seguintes candidatos:

## Intenção de voto para governador 2º turno - Cenário II



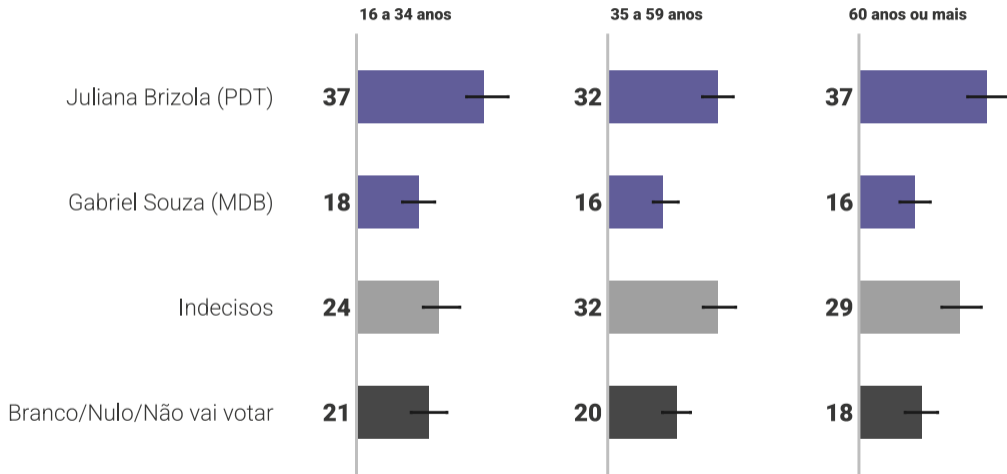
Em quem você votaria se o segundo turno fosse disputado entre os seguintes candidatos:

## Intenção de voto para governador 2º turno - Cenário II | Sexo



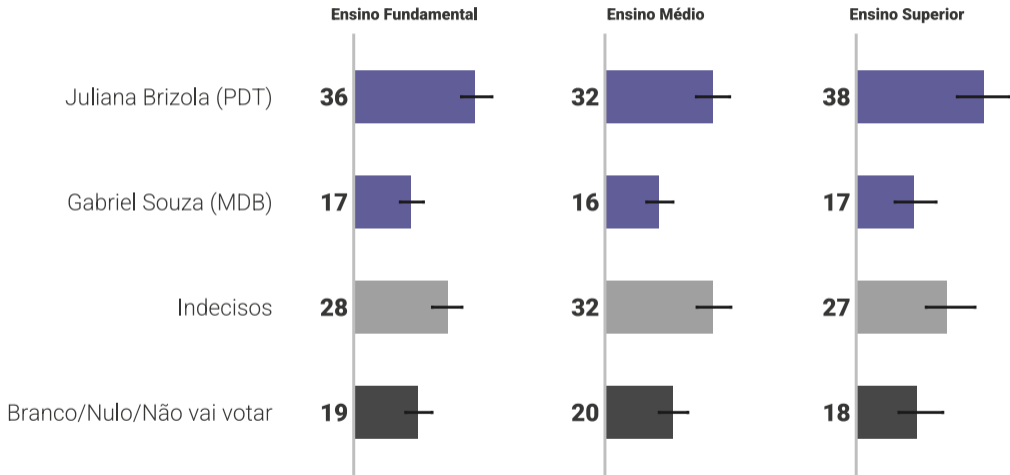
Em quem você votaria se o segundo turno fosse disputado entre os seguintes candidatos:

## Intenção de voto para governador 2º turno - Cenário II | Faixa etária



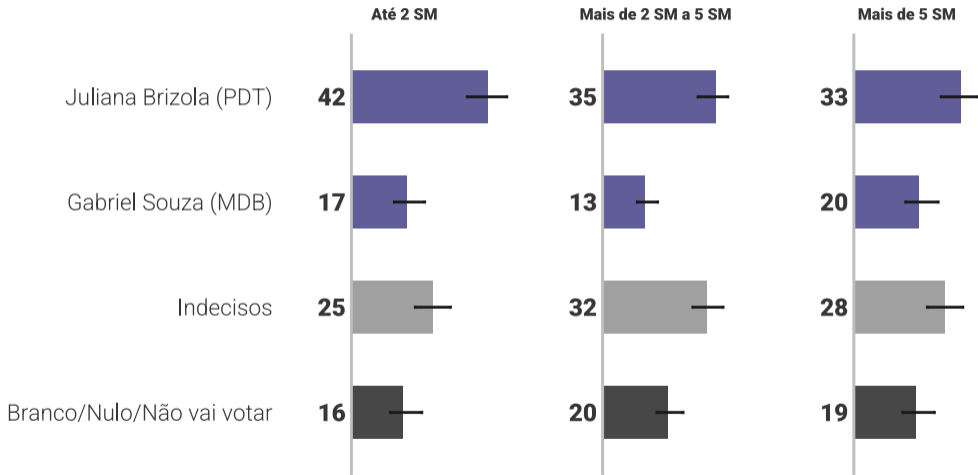
Em quem você votaria se o segundo turno fosse disputado entre os seguintes candidatos:

## Intenção de voto para governador 2º turno - Cenário II | Escolaridade



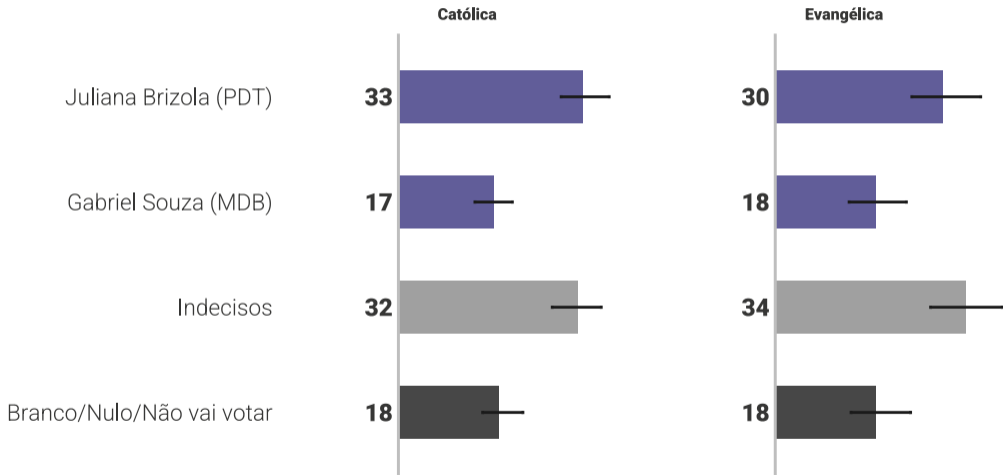
Em quem você votaria se o segundo turno fosse disputado entre os seguintes candidatos:

## Intenção de voto para governador 2º turno - Cenário II | Renda domiciliar



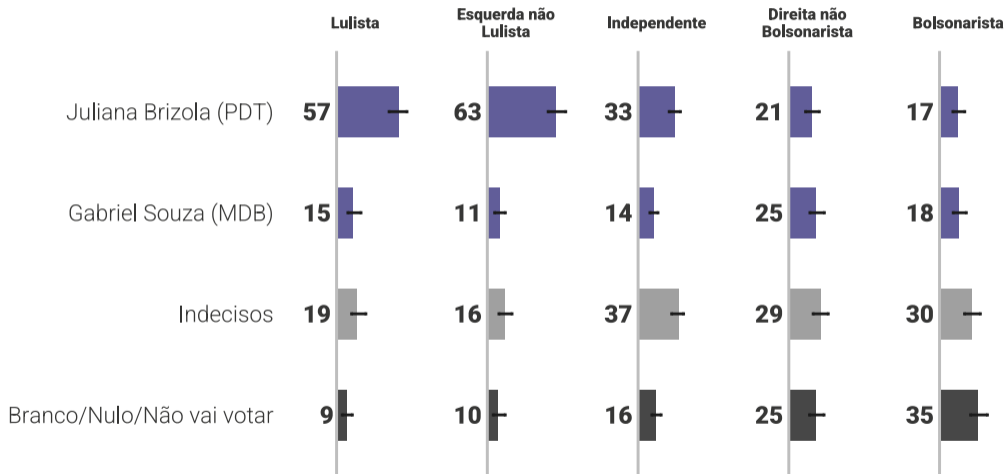
Em quem você votaria se o segundo turno fosse disputado entre os seguintes candidatos:

## Intenção de voto para governador 2º turno - Cenário II | Religião



Em quem você votaria se o segundo turno fosse disputado entre os seguintes candidatos:

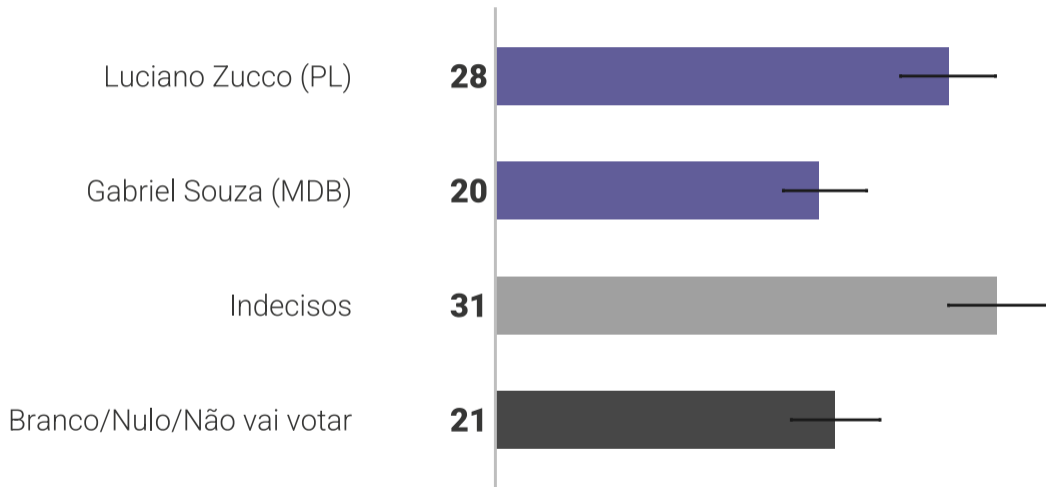
## Intenção de voto para governador 2º turno - Cenário II | Posicionamento político



Em quem você votaria se o segundo turno fosse disputado entre os seguintes candidatos:

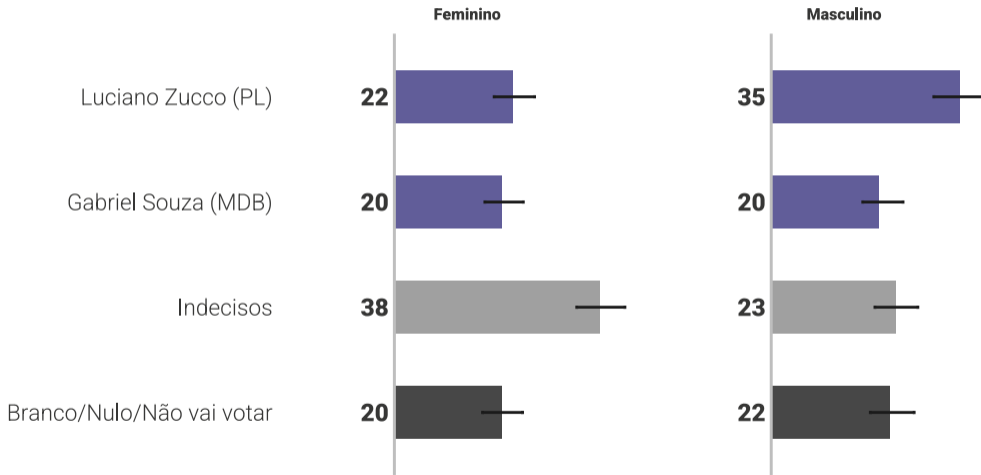


## Intenção de voto para governador 2º turno - Cenário III



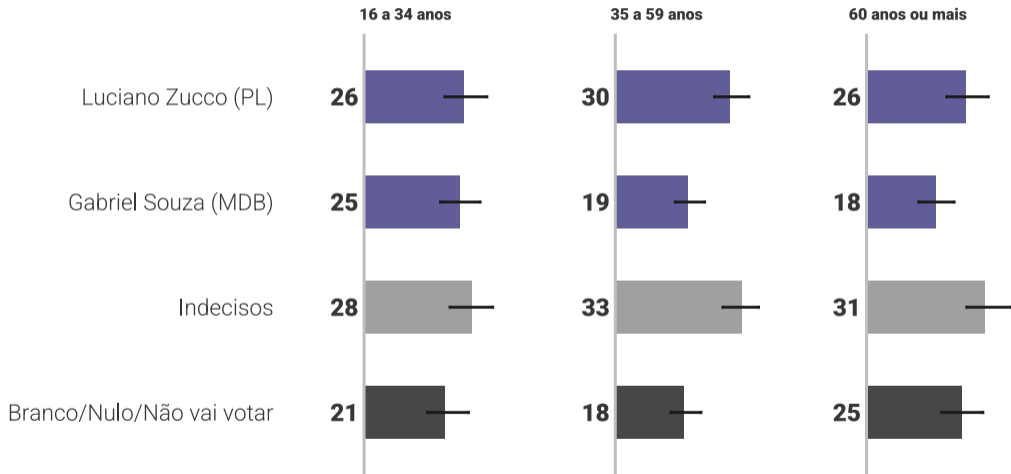
Em quem você votaria se o segundo turno fosse disputado entre os seguintes candidatos:

## Intenção de voto para governador 2º turno - Cenário III | Sexo



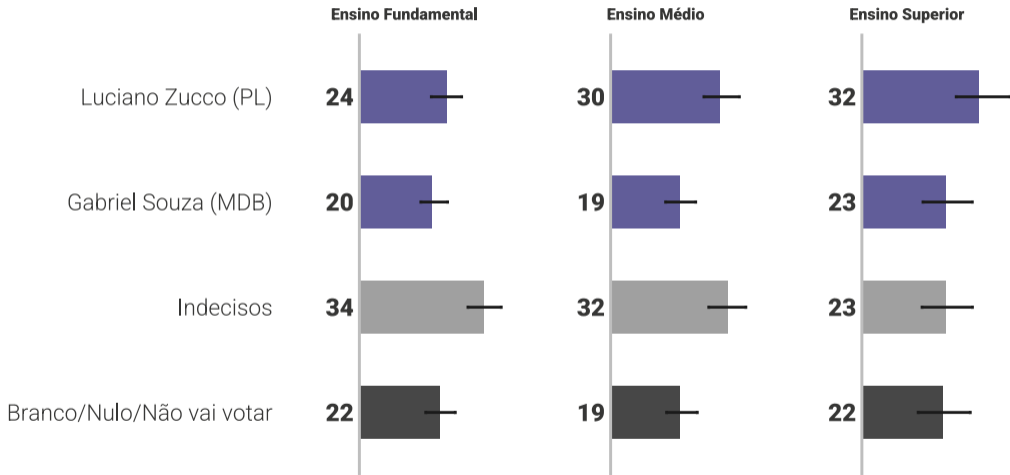
Em quem você votaria se o segundo turno fosse disputado entre os seguintes candidatos:

## Intenção de voto para governador 2º turno - Cenário III | Faixa etária



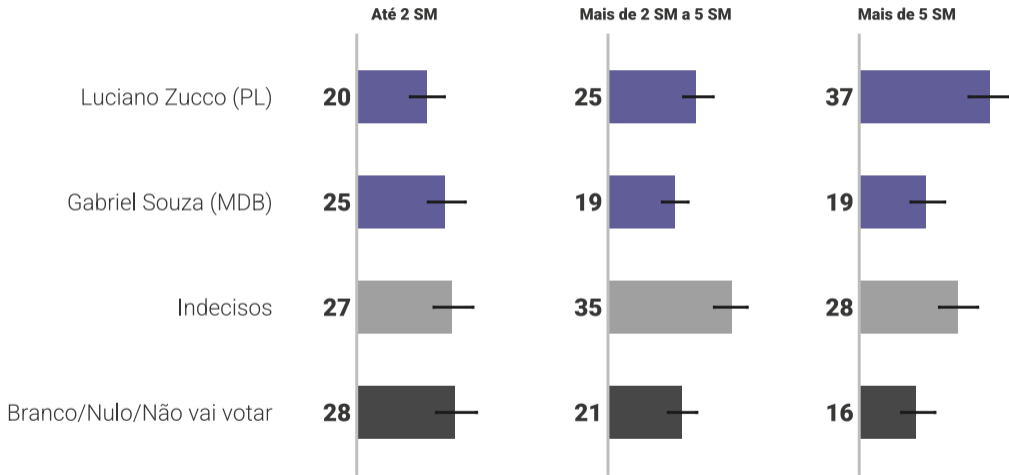
Em quem você votaria se o segundo turno fosse disputado entre os seguintes candidatos:

## Intenção de voto para governador 2º turno - Cenário III | Escolaridade



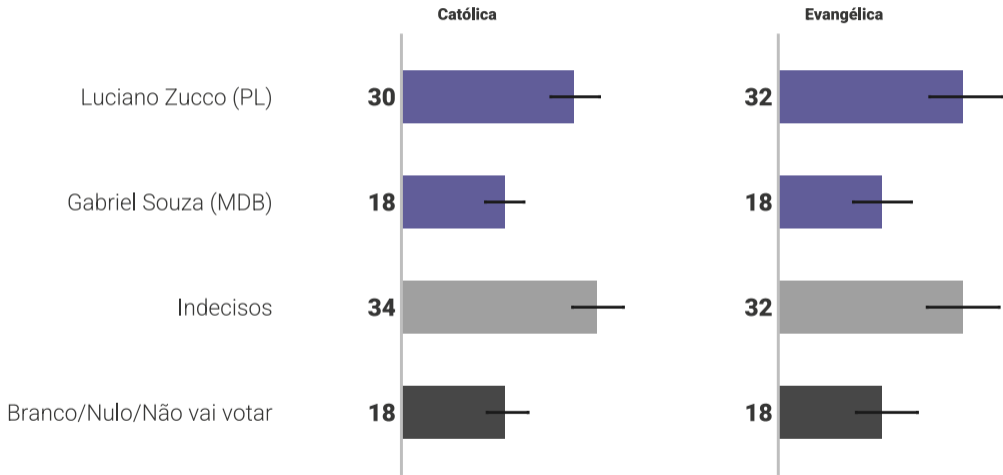
Em quem você votaria se o segundo turno fosse disputado entre os seguintes candidatos:

## Intenção de voto para governador 2º turno - Cenário III | Renda domiciliar



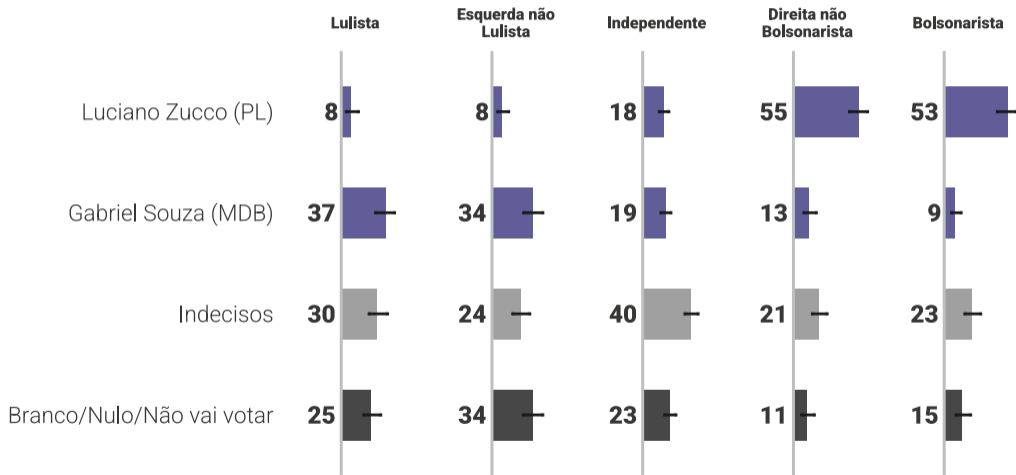
Em quem você votaria se o segundo turno fosse disputado entre os seguintes candidatos:

## Intenção de voto para governador 2º turno - Cenário III | Religião



Em quem você votaria se o segundo turno fosse disputado entre os seguintes candidatos:

## Intenção de voto para governador 2º turno - Cenário III | Posicionamento político



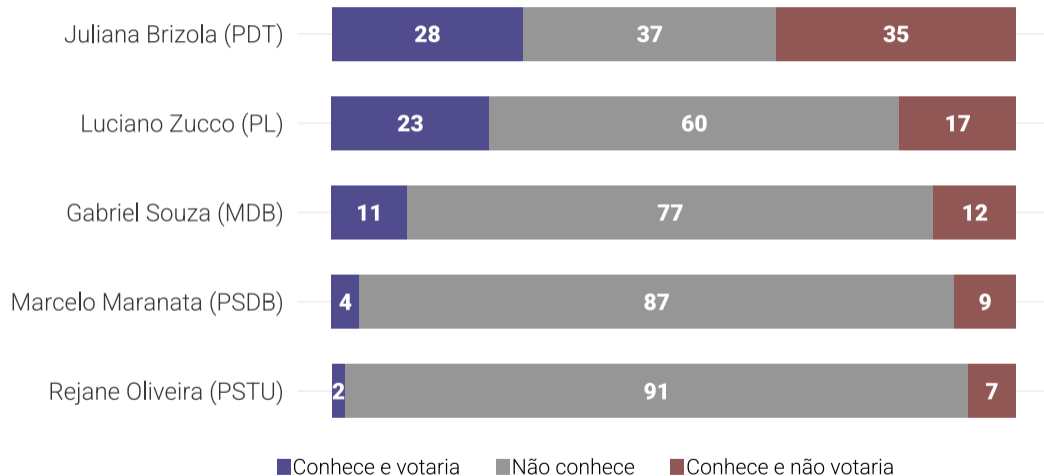
Em quem você votaria se o segundo turno fosse disputado entre os seguintes candidatos:



# CONHECIMENTO, POTENCIAL DE VOTO E REJEIÇÃO - GOVERNADOR

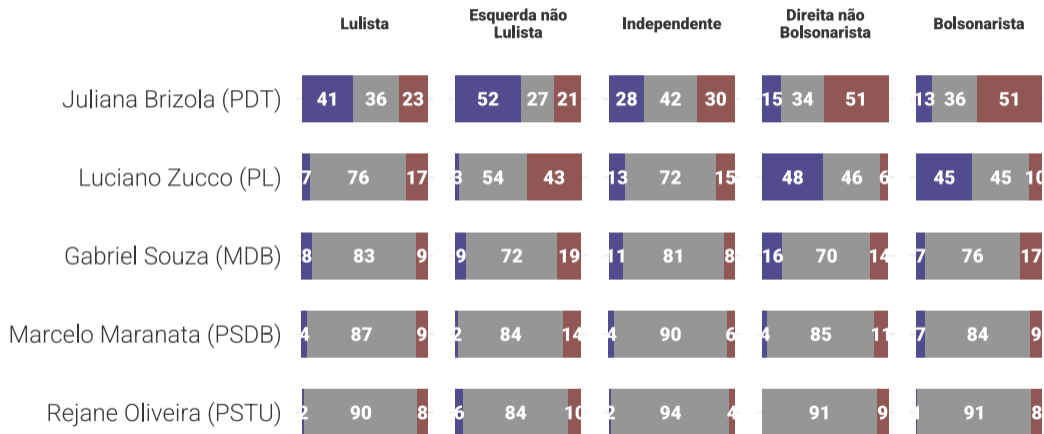


## Conhecimento, potencial de voto e rejeição de candidatos ao governo do estado



Em relação ao/à \_\_\_\_ você diria que:

# Conhecimento, potencial de voto e rejeição de candidatos ao governo do estado | Posicionamento político



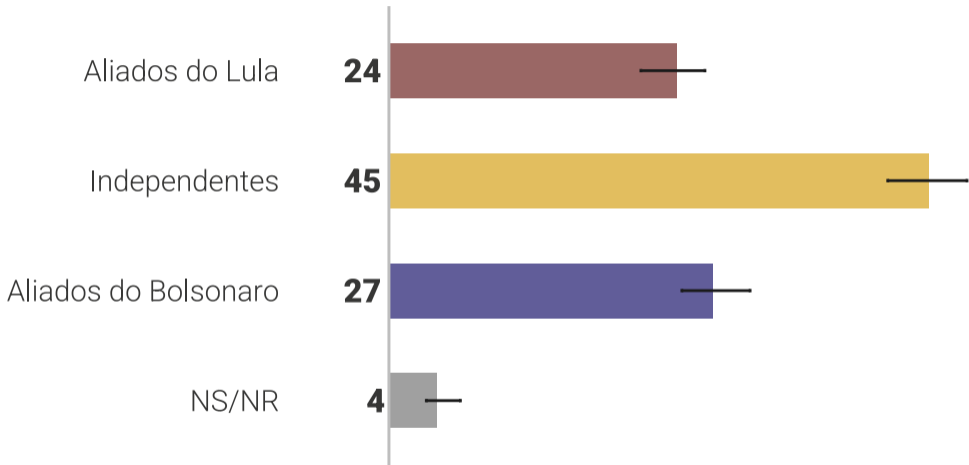
■ Conhece e votaria    
 ■ Não conhece    
 ■ Conhece e não votaria

Em relação ao/à \_\_\_\_ você diria que:



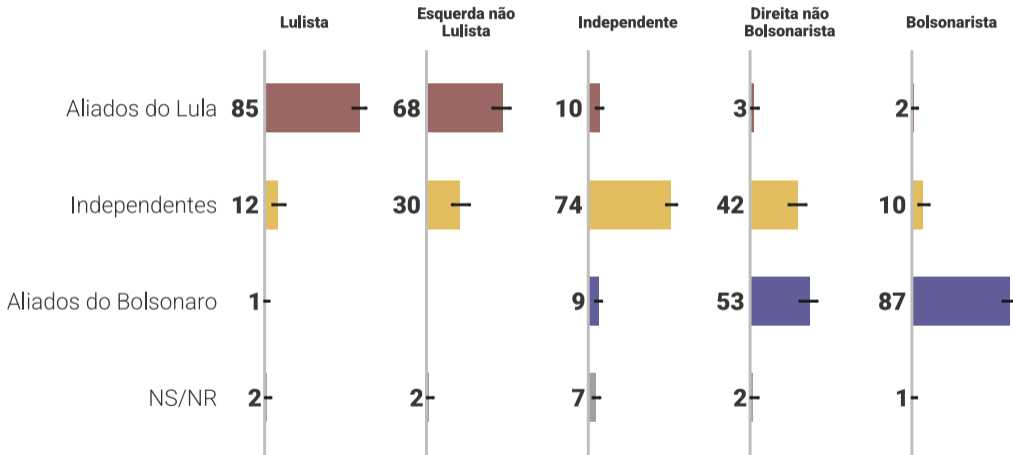
# ALIANÇAS POLÍTICAS ENTRE SENADORES E PRESIDENTES

## Você gostaria que os próximos senadores fossem...



Você gostaria que os próximos senadores fossem \_\_\_\_

## Você gostaria que os próximos senadores fossem... | Posicionamento político

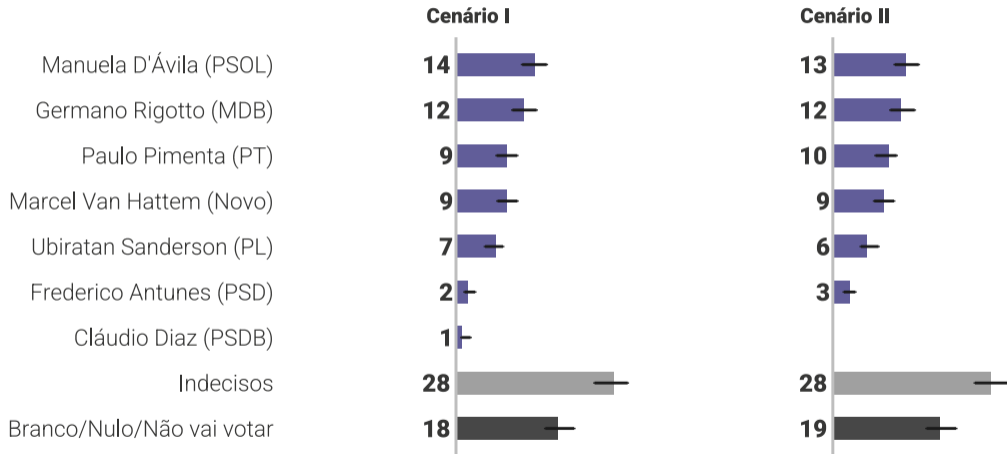


Você gostaria que os próximos senadores fossem \_\_\_\_



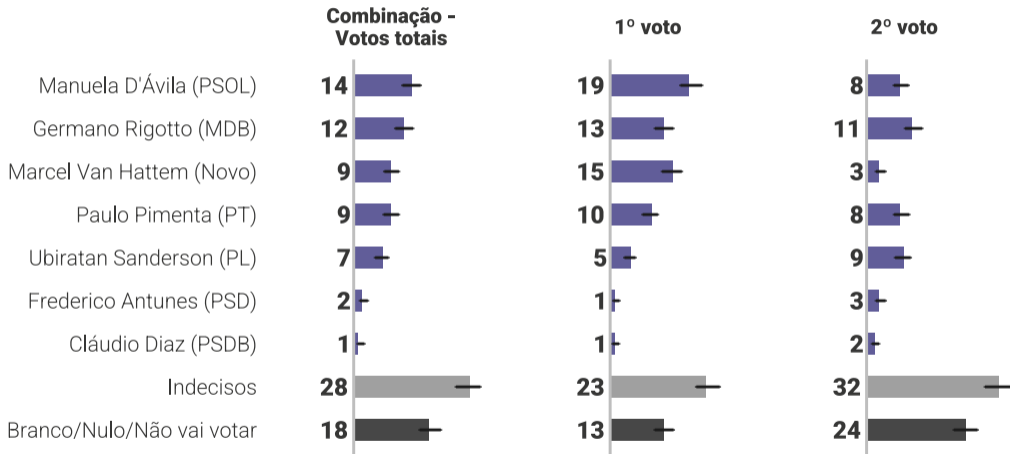
# INTENÇÃO DE VOTO ESTIMULADA (SENADOR) - DUAS VAGAS

## Intenção de voto para senador - Cenários



Se a eleição para o Senado fosse hoje, em qual desses candidatos você votaria?

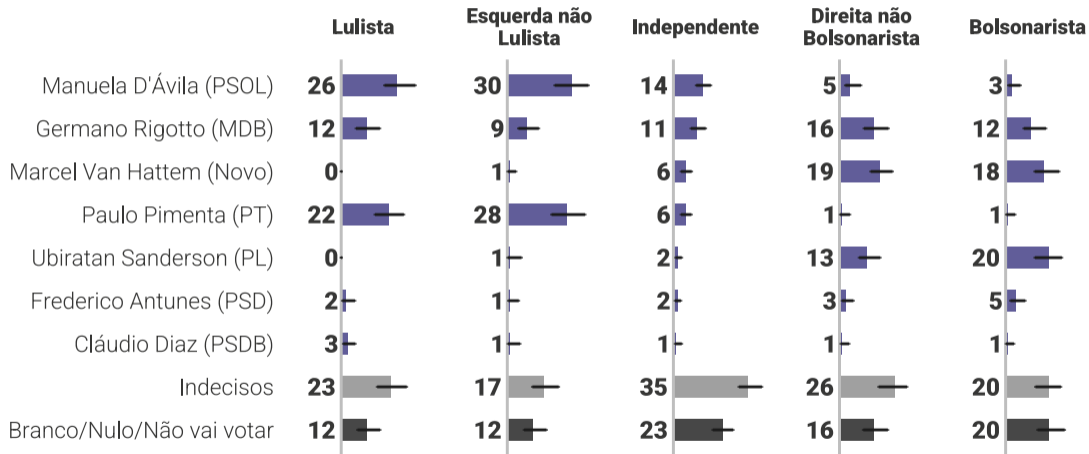
## Intenção de voto para senador - Cenário I



Se a eleição para o Senado fosse hoje, em qual desses candidatos você votaria?

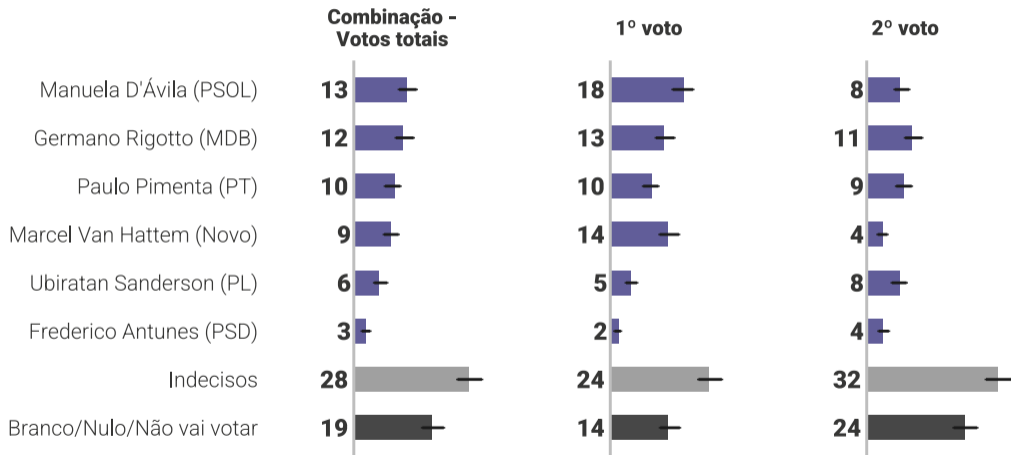


## Intenção de voto para senador - Cenário I | Posicionamento político



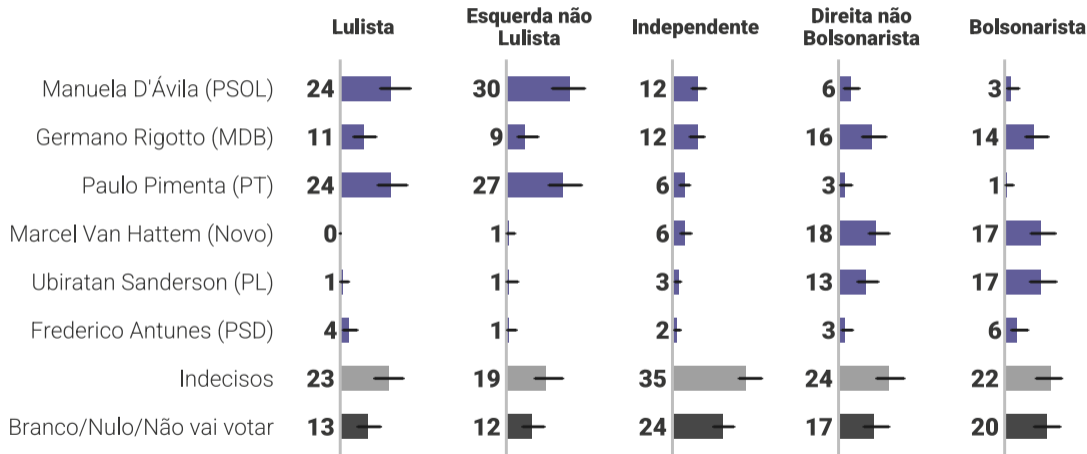
Se a eleição para o Senado fosse hoje, em qual desses candidatos você votaria?

## Intenção de voto para senador - Cenário II



Se a eleição para o Senado fosse hoje, em qual desses candidatos você votaria?

## Intenção de voto para senador - Cenário II | Posicionamento político

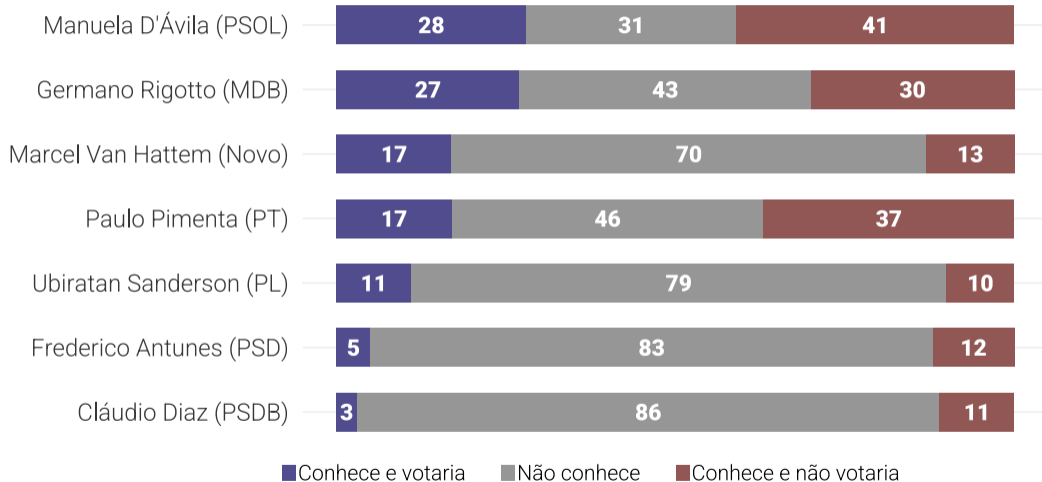


Se a eleição para o Senado fosse hoje, em qual desses candidatos você votaria?



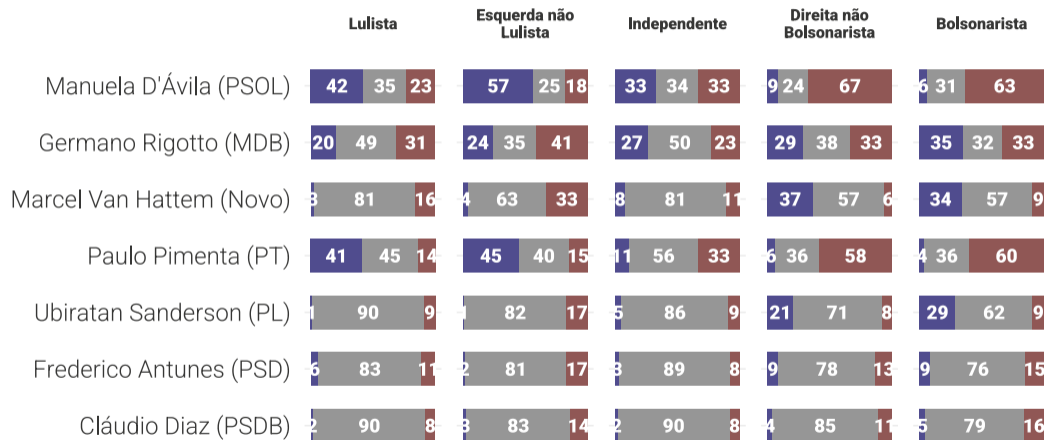
# CONHECIMENTO, POTENCIAL DE VOTO E REJEIÇÃO - SENADOR

## Conhecimento, potencial de voto e rejeição de candidatos ao Senado



Em relação ao/à \_\_\_\_ você diria que:

# Conhecimento, potencial de voto e rejeição de candidatos ao Senado | Posicionamento político



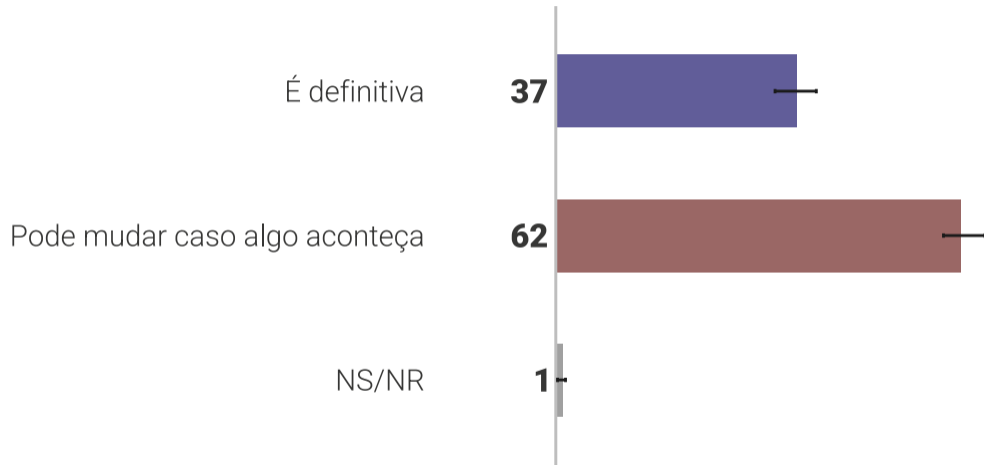
■ Conhece e votaria   ■ Não conhece   ■ Conhece e não votaria

Em relação ao/à \_\_\_\_ você diria que:



# GRAU DE DEFINIÇÃO DO VOTO PARA O SENADO

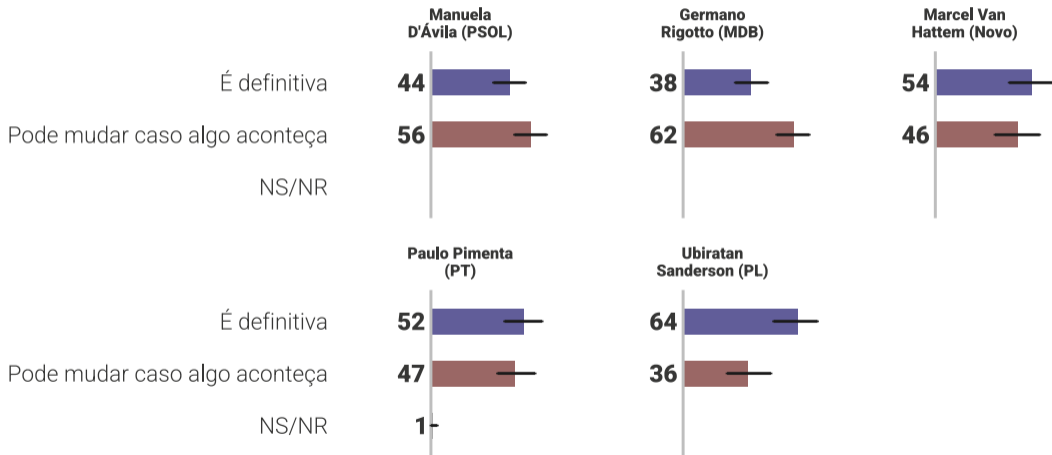
## Sua escolha de voto para senador é definitiva?



Você diria que sua escolha de voto para senador é definitiva ou ainda pode mudar caso algo aconteça até as eleições?



# Sua escolha de voto para senador é definitiva? | Intenção de voto para senador - Cenário I

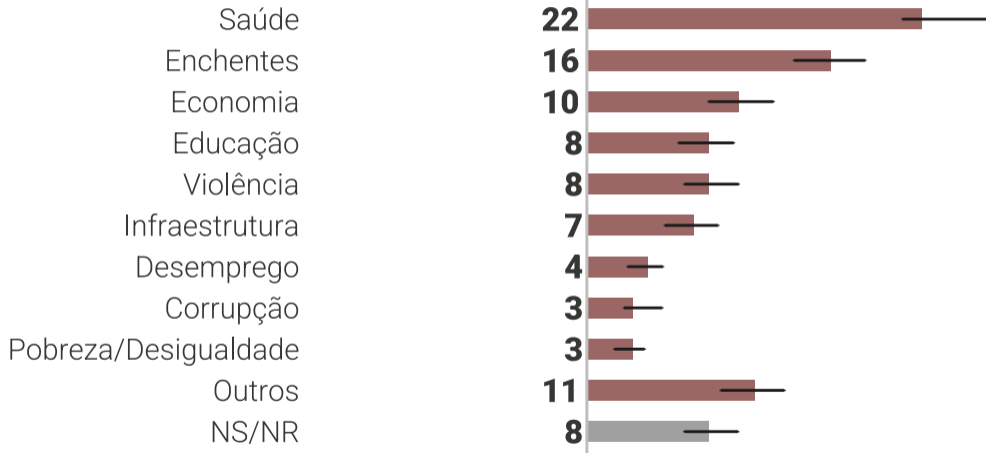


Você diria que sua escolha de voto para senador é definitiva ou ainda pode mudar caso algo aconteça até as eleições?



# PRINCIPAL PROBLEMA DO ESTADO

## Qual é o maior problema do estado?



Na sua opinião, qual é o problema mais grave que o estado enfrenta hoje?

## Qual é o maior problema do estado? | Posicionamento político

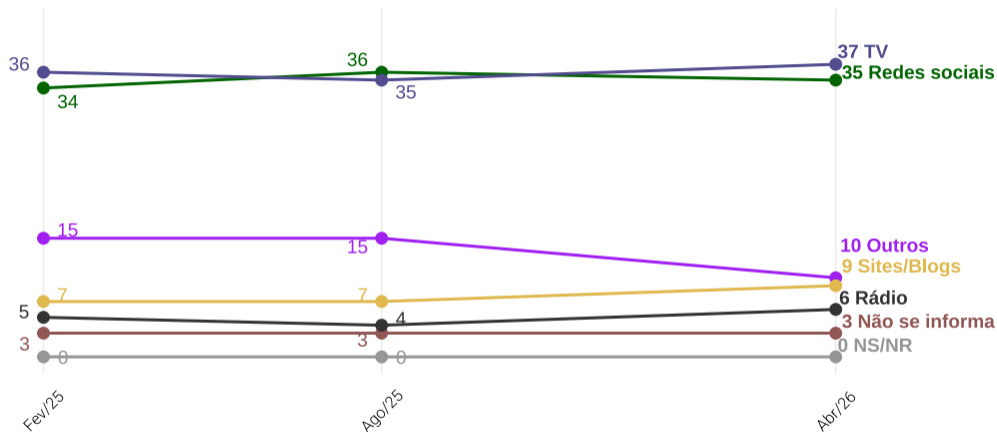


Na sua opinião, qual é o problema mais grave que o estado enfrenta hoje?



# HÁBITOS DE MÍDIA

## Como você se informa sobre política?

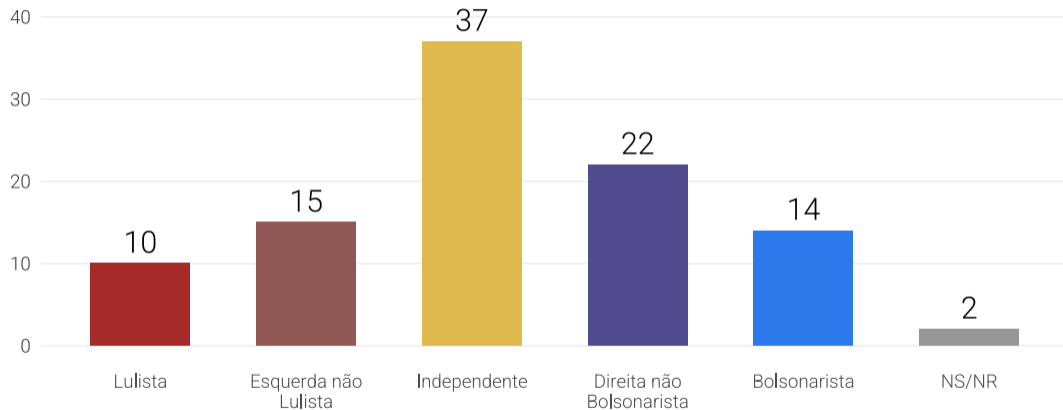


Dentre as opções que vou ler, através de qual fonte você mais se informa sobre política?



# POSICIONAMENTO POLÍTICO DO ELEITORADO

## Na escala de posições políticas, em qual grupo você se encaixa?



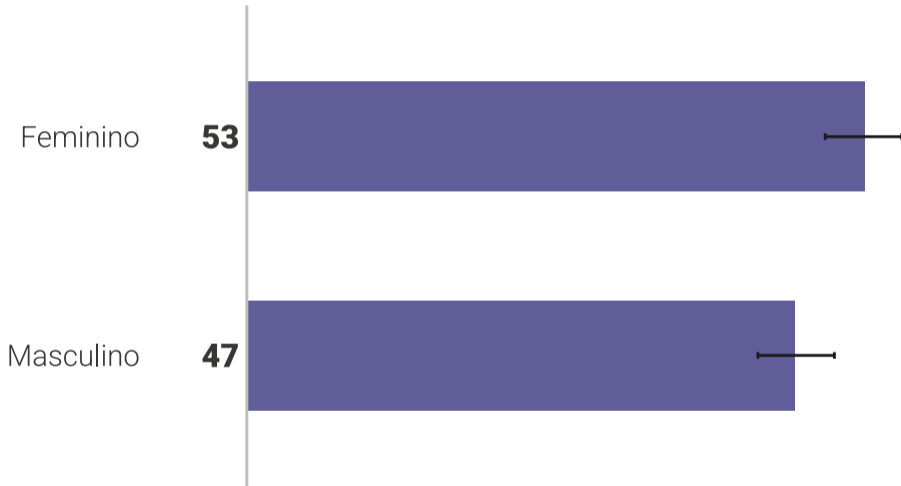
Nessa escala de posições políticas, em qual grupo você se encaixa? Você diria que...



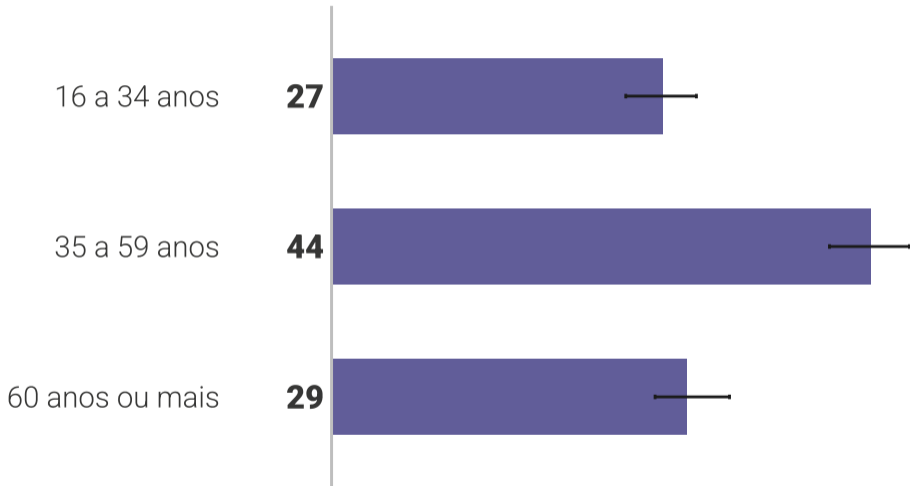


# PERFIL DA AMOSTRA

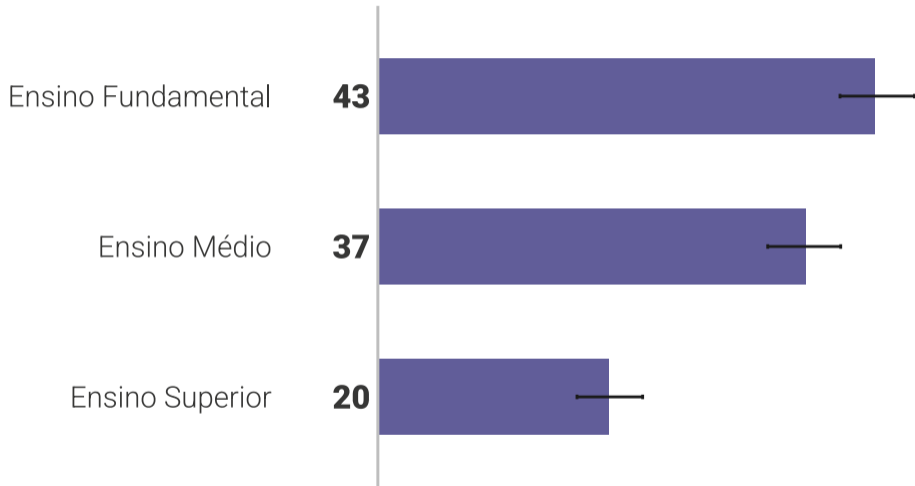
## Sexo



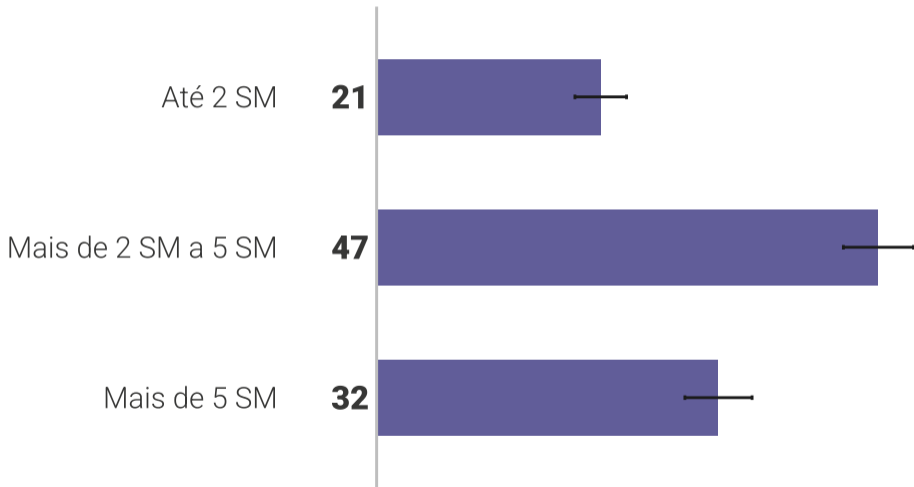
## Faixa etária



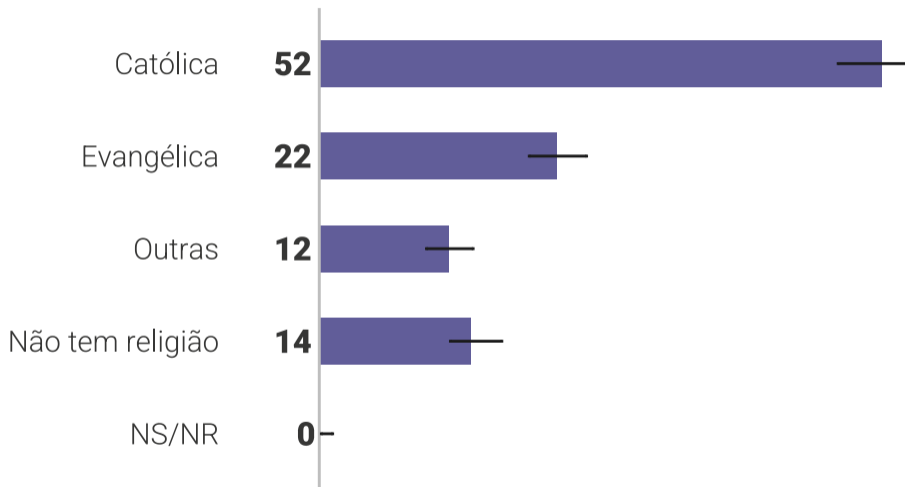
## Escolaridade



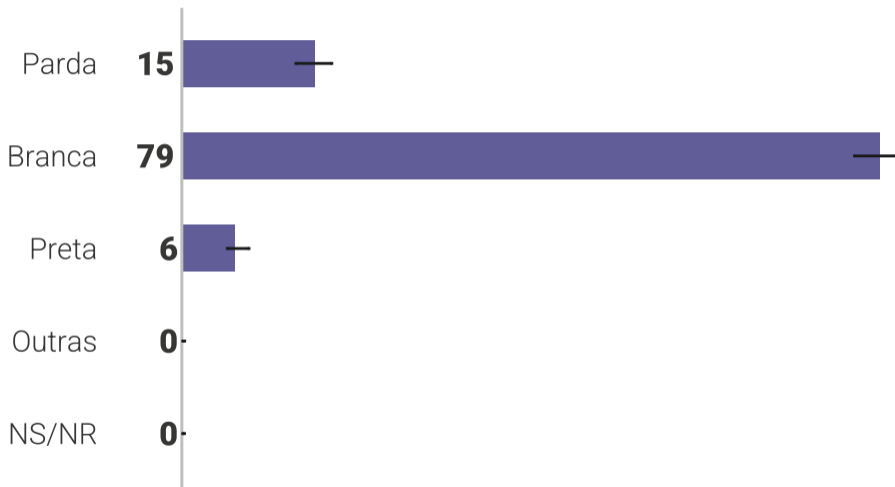
## Soma da renda de todos os moradores do domicílio (salários, bicos, benefícios sociais, pensões e outras fontes de rendimento)



## Religião



## Cor ou raça





[WWW.QAEST.COM.BR](http://WWW.QAEST.COM.BR)

9<sup>1</sup>